

АО "Ульяновская сетевая компания"

полное наименование субъекта электроэнергетики

Год раскрытия информации: 2020 год

Утвержденные плановые значения показателей приведены в соответствии с: Распоряжением Министерства энергетики, ЖЭК и городской среды Ульяновской области от 16.12.2019г. № 162-од
реализации решения органа исполнительной власти, утвердившего инвестиционный программу.

1	2	3	4	5	6	7	Финансирование капитальных вложений 2020 года, млн. рублей (с НДС)											18	Отклонение от плана финансирования капитальных вложений 2020 года								29			
							План						Факт						19	20	21	22	23	24	25	26		27		
							8	9	10	11	12	13	14	15	16	17	млн. рублей (с НДС)												млн. рублей (с НДС)	млн. рублей (с НДС)
ВСЕГО по инвестиционной программе, в том числе:																														
0.1	Технологическое присоединение, всего	Г	103,71	0,00	0,00	103,71	28,68	0,00	0,00	28,68	0,00	17,76	0,00	0,00	17,76	0,00	85,96	-10,92	62%	0,00	0%	0,00	0%	0,00	0%	-10,92	62%	0,00	0%	
0.2	Реконструкция, модернизация, техническое перевооружение, всего	Г	82,75	0,00	0,00	82,75	15,50	0,00	0,00	15,50	0,00	14,12	0,00	0,00	14,12	0,00	68,63	-1,39	91%	0,00	0%	0,00	0%	0,00	0%	-1,39	91%	0,00	0%	
0.3	Инвестиционные проекты, реализация которых осуществляется схемой и программами перспективного развития электросети, всего	Г	0,00	0,00	0,00	0,00	0,00	0,00	0,00	0,00	0,00	0,00	0,00	0,00	0,00	0,00	0,00	0,00	0%	0%	0,00	0%	0,00	0%	0,00	0%	0,00	0%	0,00	0%
0.4	Прочее новое строительство объектов электросетевого хозяйства, всего	Г	8,54	0,00	0,00	8,54	0,75	0,00	0,00	0,75	0,00	0,65	0,00	0,00	0,65	0,00	7,89	-0,09	87%	0,00	0%	0,00	0%	0,00	0%	-0,09	87%	0,00	0%	
0.5	Покупка земельных участков для целей реализации инвестиционных проектов, всего	Г	0,00	0,00	0,00	0,00	0,00	0,00	0,00	0,00	0,00	0,00	0,00	0,00	0,00	0,00	0,00	0,00	0%	0%	0,00	0%	0,00	0%	0,00	0%	0,00	0%	0,00	0%
0.6	Прочие инвестиционные проекты, всего	Г	12,42	0,00	0,00	12,42	12,42	0,00	0,00	12,42	0,00	2,99	0,00	0,00	2,99	0,00	9,43	-9,43	24%	0,00	0%	0,00	0%	0,00	0%	-9,43	24%	0,00	0%	
1	Ульяновская область																													
1.1	Технологическое присоединение, всего, в том числе:	Г	0,00	0,00	0,00	0,00	0,00	0,00	0,00	0,00	0,00	0,00	0,00	0,00	0,00	0,00	0,00	0,00	0%	0%	0,00	0%	0,00	0%	0,00	0%	0,00	0%	0,00	0%
1.2	Реконструкция, модернизация, техническое перевооружение всего, в том числе:	Г	82,75	0,00	0,00	82,75	15,50	0,00	0,00	15,50	0,00	14,12	0,00	0,00	14,12	0,00	68,63	-1,39	91%	0,00	0%	0,00	0%	0,00	0%	-1,39	91%	0,00	0%	
1.2.1	Реконструкция, модернизация, техническое перевооружение объектов электросетевого хозяйства и иных объектов, всего, в том числе:	Г	6,86	0,00	0,00	6,86	0,38	0,00	0,00	0,38	0,00	0,48	0,00	0,00	0,48	0,00	6,38	0,11	128%	0,00	0%	0,00	0%	0,00	0%	0,11	128%	0,00	0%	
1.2.1.1	Реконструкция КТП№9,15,41,18,27, р.п. Чердаклы	Г	6,86	0,00	0,00	6,86	0,38	0,00	0,00	0,38	0,00	0,48	0,00	0,00	0,48	0,00	6,38	0,11	128%	0,00	0%	0,00	0%	0,00	0%	0,11	128%	0,00	0%	Финансирование по факту проведения торгово-закупочных процедур
1.2.1.2	Модернизация, техническое перевооружение трансформаторных и иных подстанций, распределительных пунктов, всего, в т.ч.:	Г	0,00	0,00	0,00	0,00	0,00	0,00	0,00	0,00	0,00	0,00	0,00	0,00	0,00	0,00	0,00	0,00	0%	0%	0,00	0%	0,00	0%	0,00	0%	0,00	0%	0,00	0%
1.2.2	Реконструкция, модернизация, техническое перевооружение линий электропередачи, всего, в том числе:	Г	22,49	0,00	0,00	22,49	1,88	0,00	0,00	1,88	0,00	1,75	0,00	0,00	1,75	0,00	20,74	-0,13	93%	0,00	0%	0,00	0%	0,00	0%	-0,13	93%	0,00	0%	
1.2.2.1	Реконструкция линии электропередачи, всего, в т.ч.:	Г	22,49	0,00	0,00	22,49	1,88	0,00	0,00	1,88	0,00	1,75	0,00	0,00	1,75	0,00	20,74	-0,13	93%	0,00	0%	0,00	0%	0,00	0%	-0,13	93%	0,00	0%	
1.2.2.1	Реконструкция ВЛ-0,4кВ ЗТП№30, ул.Линейная, р.п. Чердаклы	Г	3,40	0,00	0,00	3,40	0,28	0,00	0,00	0,28	0,00	0,29	0,00	0,00	0,29	0,00	3,11	0,00	101%	0,00	0%	0,00	0%	0,00	0%	0,00	101%	0,00	0%	
1.2.2.1	Реконструкция ВЛ-0,4кВ КТП№41, ул.Совицкая, р.п. Чердаклы	Г	2,83	0,00	0,00	2,83	0,24	0,00	0,00	0,24	0,00	0,24	0,00	0,00	0,24	0,00	2,59	0,00	102%	0,00	0%	0,00	0%	0,00	0%	0,00	102%	0,00	0%	

Номер группы инвестиционных проектов	Наименование инвестиционного проекта (группы инвестиционных проектов)	Идентификатор инвестиционного проекта	Оценка полной стоимости инвестиционного проекта в соответствии с нормативами ценовых технологий к разделу "Итого" сметы, млн. рублей (с НДС)	Остаток стоимости инвестиционного проекта в соответствии с нормативными требованиями к разделу "Итого" сметы, млн. рублей (с НДС)	Фактически привлеченный объем финансирования в соответствии с проектом, млн. рублей (с НДС)	Остаток финансирования в соответствии с проектом, млн. рублей (с НДС)	Финансирование капитальных вложений 2020 года, млн. рублей (с НДС)							Отклонение от плана финансирования капитальных вложений 2020 года							Причина отклонений							
							Общий объем финансирования, в том числе за счет:	План				Факт			Общий объем финансирования, в том числе за счет:	федерального бюджета	бюджетов Российской Федерации и муниципальных средств	полученных от оказания услуг, реализации товаров по регулируемым ценам	иных источников финансирования	%		%	%	%	%			
								федерального бюджета	бюджетов субъектов Российской Федерации и муниципальных образований	средств, полученных от оказания услуг, реализации товаров по регулируемым государством ценам	иных источников финансирования	Ошибки фактически объем финансирования, в том числе за счет:	федерального бюджета	бюджетов субъектов Российской Федерации и муниципальных образований												иных источников финансирования	федерального бюджета	бюджетов Российской Федерации и муниципальных средств
1.2.1	Реконструкция ВЛ-0,4 кВ КТП№24, ул. Чапаева, р.п. Чердаклы	КУУСК/73/Р9	4,21	0,00	4,21	0,35	0,00	0,00	0,35	0,00	0,37	0,00	0,37	0,00	0,00	3,84	0,02	106%	0,00	0,02	106%	0,00	0%					
1.2.1	Реконструкция ВЛ-0,4 кВ ЗТП№7, ул. Вилера, р.п. Чердаклы	КУУСК/73/Р2	2,00	0,00	2,00	0,17	0,00	0,00	0,17	0,00	0,00	0,00	0,00	0,00	0,00	2,00	-0,17	0%	0,00	-0,17	0%	0,00	0%					
1.2.1	Реконструкция ВЛ-0,4 кВ КТП№2, ул. 50 лет ВЛКСМ, р.п. Чердаклы	КУУСК/73/Р3	1,74	0,00	1,74	0,15	0,00	0,00	0,15	0,00	0,17	0,00	0,17	0,00	0,00	1,57	0,02	116%	0,00	0,02	116%	0,00	0%					
1.2.1	Реконструкция ВЛ-0,4 кВ ЗТП№10, ул. Ленина, р.п. Чердаклы	КУУСК/73/Р4	2,72	0,00	2,72	0,23	0,00	0,00	0,23	0,00	0,22	0,00	0,22	0,00	0,00	2,50	0,00	98%	0,00	0,00	98%	0,00	0%					
1.2.1	Реконструкция ВЛ-0,4 кВ КТП№32, ул. Камышинская, р.п. Чердаклы	КУУСК/73/Р5	1,70	0,00	1,70	0,14	0,00	0,00	0,14	0,00	0,15	0,00	0,15	0,00	0,00	1,55	0,00	103%	0,00	0,00	103%	0,00	0%					
1.2.1	Реконструкция ВЛ-0,4 кВ КТП№36, ул. Северная, р.п. Чердаклы	КУУСК/73/Р6	3,89	0,00	3,89	0,33	0,00	0,00	0,33	0,00	0,31	0,00	0,31	0,00	0,00	3,58	-0,01	96%	0,00	-0,01	96%	0,00	0%					
1.2.2	Модернизация, техническое переустройство линий электропередачи, всего, в том числе:	Г	0,00	0,00	0,00	0,00	0,00	0,00	0,00	0,00	0,00	0,00	0,00	0,00	0,00	0,00	0,00	0%	0,00	0,00	0%	0,00	0%					
1.2.3	Развитие и модернизация учета электроэнергии (мощности), всего, в том числе:	Г	53,39	0,00	53,39	13,25	0,00	0,00	13,25	0,00	11,88	0,00	11,88	0,00	0,00	41,51	-1,37	90%	0,00	-1,37	90%	0,00	0%					
1.2.3.1	Установка приборов учета, класс напряжения 0,22 (0,4) кВ, всего, в т.ч.:	Г	0,00	0,00	0,00	0,00	0,00	0,00	0,00	0,00	0,00	0,00	0,00	0,00	0,00	0,00	0,00	0%	0,00	0,00	0%	0,00	0%					
1.2.3.2	Установка приборов учета, класс напряжения 6 (10) кВ, всего, в том числе:	Г	0,00	0,00	0,00	0,00	0,00	0,00	0,00	0,00	0,00	0,00	0,00	0,00	0,00	0,00	0,00	0%	0,00	0,00	0%	0,00	0%					
1.2.3.3	Установка приборов учета, класс напряжения 35 кВ, всего, в том числе:	Г	0,00	0,00	0,00	0,00	0,00	0,00	0,00	0,00	0,00	0,00	0,00	0,00	0,00	0,00	0,00	0%	0,00	0,00	0%	0,00	0%					
1.2.3.4	Установка приборов учета, класс напряжения 110 кВ и выше, всего, в т.ч.:	Г	0,00	0,00	0,00	0,00	0,00	0,00	0,00	0,00	0,00	0,00	0,00	0,00	0,00	0,00	0,00	0%	0,00	0,00	0%	0,00	0%					
1.2.3.5	Включение приборов учета в систему сбора и передачи данных, класс напряжения 0,22 (0,4) кВ, всего, в т.ч.:	Г	53,39	0,00	53,39	13,25	0,00	0,00	13,25	0,00	11,88	0,00	11,88	0,00	0,00	41,51	-1,37	90%	0,00	-1,37	90%	0,00	0%					
1.2.3.5	Доборудование РЭС Чердаклинского района АИЭС КУЭ	КУУСК/73/А1	40,14	0,00	40,14	0,00	0,00	0,00	0,00	0,00	0,00	0,00	0,00	0,00	0,00	40,14	0,00	0%	0,00	0,00	0%	0,00	0%					
1.2.3.5	Высоковольтный учет 10 кВ на базе прибора учета РИМ-384.02 (3шт)	КУУСК/73/А2	1,26	0,00	1,26	1,26	0,00	0,00	1,26	0,00	1,23	0,00	1,23	0,00	0,03	-0,03	98%	0,00	-0,03	98%	0,00	0%						
1.2.3.5	Доборудование ВПУ физ. и юрид. лиц в РЭС АО УСК	КУУСК/73/А3	11,99	0,00	11,99	11,99	0,00	0,00	11,99	0,00	10,65	0,00	10,65	0,00	1,34	-1,34	89%	0,00	-1,34	89%	0,00	0%						
1.2.3.6	Включение приборов учета в систему сбора и передачи данных, класс напряжения 6 (10) кВ, всего, в том числе:	Г	0,00	0,00	0,00	0,00	0,00	0,00	0,00	0,00	0,00	0,00	0,00	0,00	0,00	0,00	0,00	0%	0,00	0,00	0%	0,00	0%					
1.2.3.7	Включение приборов учета в систему сбора и передачи данных, класс напряжения 35 кВ, всего, в том числе:	Г	0,00	0,00	0,00	0,00	0,00	0,00	0,00	0,00	0,00	0,00	0,00	0,00	0,00	0,00	0,00	0%	0,00	0,00	0%	0,00	0%					
1.2.3.8	Включение приборов учета в систему сбора и передачи данных, класс напряжения 110 кВ и выше, всего, в т.ч.:	Г	0,00	0,00	0,00	0,00	0,00	0,00	0,00	0,00	0,00	0,00	0,00	0,00	0,00	0,00	0,00	0%	0,00	0,00	0%	0,00	0%					
1.2.4	Техническое переустройство прочих объектов основных средств, всего, в т.ч.:	Г	0,00	0,00	0,00	0,00	0,00	0,00	0,00	0,00	0,00	0,00	0,00	0,00	0,00	0,00	0,00	0%	0,00	0,00	0%	0,00	0%					
1.2.4.1	Реконструкция прочих объектов основных средств, всего, в том числе:	Г	0,00	0,00	0,00	0,00	0,00	0,00	0,00	0,00	0,00	0,00	0,00	0,00	0,00	0,00	0,00	0%	0,00	0,00	0%	0,00	0%					
1.2.4.2	Модернизация, техническое переустройство прочих объектов основных средств, всего, в т.ч.:	Г	0,00	0,00	0,00	0,00	0,00	0,00	0,00	0,00	0,00	0,00	0,00	0,00	0,00	0,00	0,00	0%	0,00	0,00	0%	0,00	0%					

Номер группы инвестиционных проектов	Наименование инвестиционного проекта	Идентификационный номер проекта	Оценка полной стоимости инвестиционного проекта в прогнозных ценах соответствующего года, млн. рублей (с НДС)	Оценка стоимости инвестиционного проекта в соответствии с нормативными ценами типовых технологических решений капитального строительства объектов электроэнергетики, млн. рублей (с НДС)	Фактически и объем финансирования вложений на 01.01.20 года, млн. рублей (с НДС)	Остаток финансирования капитальных вложений на 01.01.20 года, млн. рублей (с НДС)	Финансирование капитальных вложений 2020 года, млн. рублей (с НДС)						Отклонение от плана финансирования капитальных вложений 2020 года						Причины отклонений														
							План			Факт			Общий объем финансирования, в том числе за счет:	федерального бюджета	бюджетов субъектов Российской Федерации и муниципальных образований	иных источников финансирования	Общий объем финансирования, в том числе за счет:	федерального бюджета		бюджетов субъектов Российской Федерации и муниципальных образований	полученных от оказания услуг, реализации товаров по регулируемым	иных источников финансирования											
							в том числе за счет:	федерального бюджета	бюджетов субъектов Российской Федерации и муниципальных образований	иных источников финансирования	федерального бюджета	бюджетов субъектов Российской Федерации и муниципальных образований											иных источников финансирования										
1.3	Инвестиционные проекты, реализация которых осуществляется с помощью программных перспективного развития электроэнергетики, всего, в том числе:	Г	0,00	0,00	0,00	0,00	0,00	0,00	0,00	0,00	0,00	0,00	0,00	0,00	0,00	0,00	0,00	0,00	0,00	0,00	0,00												
1.4	Прочие новые строительство объектов электроэнергетики, всего, в т.ч.:	Г	8,54	0,00	0,00	8,54	0,75	0,00	0,00	0,75	0,00	0,00	0,00	0,65	0,00	0,00	0,00	0,00	0,00	0,00	-0,09	87%	0,00	0,00	0,00	0,00	0,00	0,00	0,00	0,00			
1.4	Строительство ВИЭ-0,4 кВт от КТП 10/0,4кВ, ВЛЗ-10 кВ, КТП 10/0,4кВ ул. Симбирская, Тамбовская, р.п. Ижевск, Ульяновский район	КУ/СК/73/С1	5,84	0,00	0,00	5,84	0,60	0,00	0,00	0,60	0,00	0,00	0,49	0,00	0,00	0,00	0,00	0,00	0,00	0,00	-0,10	83%	0,00	0,00	0,00	0,00	0,00	0,00	0,00	0,00	0,00	Финансирование по факту проведения торгов закупочных процедур	
1.4	Строительство 2 шт КТП 10/0,4кВ ул. Советская, ул. Вр. Попов, р.п. Бердичевы	КУ/СК/73/С2	2,70	0,00	0,00	2,70	0,15	0,00	0,00	0,15	0,00	0,16	0,00	0,00	0,00	0,16	0,00	0,00	0,00	0,00	0,01	106%	0,00	0,00	0,00	0,01	106%	0,00	0,00	0,00	0,00		
1.5	После реализации инвестиционных проектов, всего, в том числе:	Г	0,00	0,00	0,00	0,00	0,00	0,00	0,00	0,00	0,00	0,00	0,00	0,00	0,00	0,00	0,00	0,00	0,00	0,00	0,00	0,00	0,00	0,00	0,00	0,00	0,00	0,00	0,00	0,00			
1.6	Прочие инвестиционные проекты, всего, в т.ч.:	Г	12,42	0,00	0,00	12,42	12,42	0,00	0,00	12,42	0,00	2,99	0,00	0,00	0,00	0,00	2,99	0,00	0,00	0,00	-9,43	24%	0,00	0,00	0,00	-9,43	24%	0,00	0,00	0,00	0,00	0,00	Финансирование по факту проведения торгов закупочных процедур
1.6	Сервер НРЕ DL360 с операционной системой, Система хранения данных, Транспортер НРЕ SMI100Q 16GB 3p FC HBA	КУ/СК/73/Л3	3,84	0,00	0,00	3,84	3,84	0,00	0,00	3,84	0,00	2,84	0,00	0,00	0,00	2,84	0,00	0,00	0,00	0,00	-0,99	74%	0,00	0,00	0,00	-0,99	74%	0,00	0,00	0,00	0,00	Действие источников финансирования ввиду снижения выручки и роста потерь в период	
1.6	Автоподъемник "Ямак-Source" Т318	КУ/СК/73/Л4	5,25	0,00	0,00	5,25	5,25	0,00	0,00	5,25	0,00	0,00	0,00	0,00	0,00	0,00	0,00	0,00	0,00	0,00	-5,25	0%	0,00	0,00	0,00	-5,25	0%	0,00	0,00	0,00	0,00		
1.6	Грузопассажирский автомобиль УАЗ 23624 - (4 ед.)	КУ/СК/73/Л5	3,19	0,00	0,00	3,19	3,19	0,00	0,00	3,19	0,00	0,00	0,00	0,00	0,00	0,00	0,00	0,00	0,00	0,00	-3,19	0%	0,00	0,00	0,00	-3,19	0%	0,00	0,00	0,00	0,00		
1.6	Копировальный серверный Totot T18H-Smb/TT18H-SmbO (2шт)	КУ/СК/73/Л6	0,15	0,00	0,00	0,15	0,15	0,00	0,00	0,15	0,00	0,14	0,00	0,00	0,00	0,14	0,00	0,00	0,00	0,00	0,00	0,00	0,00	0,00	0,00	0,00	0,00	0,00	0,00	0,00			

Исполнительный директор

Заместитель генерального директора по логистике и транспорту

Главный инженер

Начальник УТЭ

П.А. Брысагло

К.Н. Свешников

Г.В. Великанов

И.Г. Самойлов

Handwritten signatures and initials in the top left corner.

Large handwritten signature in the center of the page.

Утвержденные плановые значения показателя приведены в соответствии с Распоряжением министерства энергетики, ЖКК и городской среды Ульяновской области от 16.12.2019г. № ревизиты решения органа исполнительной власти, утвердившего инвестиционную программу.

1	2	3	4	5	6	7	8	9	Освоение капитальных вложений		14	Отклонение от плана освоения капитальных вложений года 2020		18	19	20
									млн. рублей (без НДС)	План		Факт	млн. рублей (без НДС)			
ВСЕГО по инвестиционной программе, в том числе:																
0.1	Технологическое присоединение, всего	Г	0,00	0,00	0,00	0,00	0,00	0,00	0,00	0,00	0,00	0,00	-37,27	0%	57%	
0.2	Реконструкция, модернизация, техническое перевооружение, всего	Г	0,00	68,96	0,00	0,00	0,00	68,96	0,00	0,00	0,00	42,24	-26,72	0%	61%	
0.3	Инвестиционные проекты, реализация которых обуславливается схемами и программами перспективного развития	Г	0,00	0,00	0,00	0,00	0,00	0,00	0,00	0,00	0,00	0,00	0,00	0%	0%	
0.4	Прочие новое строительство объектов электросетевого хозяйства, всего	Г	0,00	7,12	0,00	0,00	0,00	7,12	0,00	0,00	0,00	4,43	-2,69	0%	62%	
0.5	Покупка земельных участков для целей реализации инвестиционных проектов, всего	Г	0,00	0,00	0,00	0,00	0,00	0,00	0,00	0,00	0,00	0,00	0,00	0%	0%	
0.6	Прочие инвестиционные проекты, всего	Г	0,00	10,35	0,00	0,00	0,00	10,35	0,00	0,00	0,00	2,49	-7,86	0%	24%	
1	Ульяновская область															
1.1	Технологическое присоединение, всего, в том числе:	Г	0,00	0,00	0,00	0,00	0,00	0,00	0,00	0,00	0,00	0,00	0,00	0%	0%	
1.2	Реконструкция, модернизация, техническое перевооружение всего, в т.ч.:	Г	0,00	68,96	0,00	0,00	0,00	68,96	0,00	0,00	0,00	42,24	-26,72	0%	61%	
1.2.1	Реконструкция, модернизация, техническое перевооружение трансформаторных и иных подстанций, всего, в том числе:	Г	0,00	5,72	0,00	0,00	0,00	5,72	0,00	0,00	0,00	2,85	-2,87	0%	50%	
1.2.1.1	Реконструкция трансформаторных и иных подстанций, всего, в том числе:	Г	0,00	5,72	0,00	0,00	0,00	5,72	0,00	0,00	0,00	2,85	-2,87	0%	50%	
1.2.1.1	Реконструкция КТПД№39,15,41,18,27, р.л. Чердаклы	Г	0,00	5,72	0,00	0,00	0,00	5,72	0,00	0,00	0,00	2,85	-2,87	0%	50%	Экономия по факту проведения торгово-закупочных процедур
1.2.1.2	Модернизация, техническое перевооружение трансформаторных и иных подстанций, всего, в том числе:	Г	0,00	0,00	0,00	0,00	0,00	0,00	0,00	0,00	0,00	0,00	0,00	0%	0%	

Номер группы инвестиционных проектов	Наименование инвестиционного проекта (группы инвестиционных проектов)	Идентификационный номер проекта	Полная сметная стоимость инвестиционного проекта в соответствии с утвержденной документацией в базисном уровне цен, млн. рублей (без НДС)	Оценка полной стоимости инвестиционного проекта в прогнозных ценах соответствующимх лет, млн. рублей (без НДС)	Фактический объем освоения капитальных вложений на 01.01.20 года N, млн. рублей (без НДС)		Остаток освоения капитальных вложений на 01.01.20 года N, млн. рублей (без НДС)		Освоение капитальных вложений 2020 года, млн. рублей (без НДС)		Остаток освоения капитальных вложений на 01.01.21 года (N+1), млн. рублей (без НДС)		Отклонение от плана освоения капитальных вложений года 2020		%	в прогнозных ценах	Причина отклонений
					в базисном уровне цен	в прогнозных ценах соответствующих лет	в базисном уровне цен	в прогнозных ценах соответствующих лет	План	Факт	в базисном уровне цен	в прогнозных ценах соответствующих лет	в базисном уровне цен	в прогнозных ценах			
1.2.2	Реконструкция, модернизация, техническое перевооружение линий электропередачи, всего, в том числе:	Г	0,00	18,74	0,00	0,00	0,00	18,74	0,00	18,74	0,00	5,15	0,00	-5,15	0%	73%	
1.2.2.1	Реконструкция линий электропередачи, всего, в т.ч.:	Г	0,00	18,74	0,00	0,00	0,00	18,74	0,00	18,74	0,00	5,15	0,00	-5,15	0%	73%	
1.2.2.1	Реконструкция ВЛ-0,4 кВ ЗТПД№30, ул.Пионерская, р.п. Чердаклы	КУУСК/73/Р8	0,00	2,83	0,00	0,00	0,00	2,83	0,00	2,83	0,00	0,93	0,00	-0,93	0%	67%	
1.2.2.1	Реконструкция ВЛ-0,4 кВ КТПД№41, ул.Созидателей, р.п. Чердаклы	КУУСК/73/Р1	0,00	2,36	0,00	0,00	0,00	2,36	0,00	2,36	0,00	0,67	0,00	-0,67	0%	72%	
1.2.2.1	Реконструкция ВЛ-0,4 кВ КТПД№24, ул.Чапаева, р.п. Чердаклы	КУУСК/73/Р9	0,00	3,51	0,00	0,00	0,00	3,51	0,00	3,51	0,00	2,73	0,00	-0,78	0%	78%	
1.2.2.1	Реконструкция ВЛ-0,4 кВ ЗТПД№7, ул.Лайдара, р.п. Чердаклы	КУУСК/73/Р2	0,00	1,67	0,00	0,00	0,00	1,67	0,00	1,67	0,00	1,21	0,00	-0,46	0%	73%	Экономия по факту проведения торгово-закупочных процедур
1.2.2.1	Реконструкция ВЛ-0,4 кВ КТПД№2, ул.50 лет ВЛКСМ, р.п. Чердаклы	КУУСК/73/Р3	0,00	1,45	0,00	0,00	0,00	1,45	0,00	1,45	0,00	1,02	0,00	-0,43	0%	70%	
1.2.2.1	Реконструкция ВЛ-0,4 кВ ЗТПД№10, ул.Ленина, р.п. Чердаклы	КУУСК/73/Р4	0,00	2,27	0,00	0,00	0,00	2,27	0,00	2,27	0,00	1,41	0,00	-0,85	0%	62%	
1.2.2.1	Реконструкция ВЛ-0,4 кВ КТПД№32, ул.Камышинская, р.п. Чердаклы	КУУСК/73/Р5	0,00	1,42	0,00	0,00	0,00	1,42	0,00	1,42	0,00	1,12	0,00	-0,30	0%	79%	
1.2.2.1	Реконструкция ВЛ-0,4 кВ КТПД№36, ул.Северная, р.п. Чердаклы	КУУСК/73/Р6	0,00	3,24	0,00	0,00	0,00	3,24	0,00	3,24	0,00	2,51	0,00	-0,73	0%	77%	
1.2.2.2	Модернизация, техническое перевооружение линий электропередачи, всего, в том числе:	Г	0,00	0,00	0,00	0,00	0,00	0,00	0,00	0,00	0,00	0,00	0,00	0,00	0%	0%	
1.2.3	Развитие и модернизация учета электрической энергии (мощности), всего, в том числе:	Г	0,00	44,49	0,00	0,00	0,00	44,49	0,00	44,49	0,00	25,79	0,00	-18,70	0%	58%	
1.2.3.1	Установка приборов учета, класс напряжения 0,22 (0,4) кВ, всего, в т.ч.:	Г	0,00	0,00	0,00	0,00	0,00	0,00	0,00	0,00	0,00	0,00	0,00	0,00	0%	0%	
1.2.3.2	Установка приборов учета, класс напряжения 6 (10) кВ, всего, в том числе:	Г	0,00	0,00	0,00	0,00	0,00	0,00	0,00	0,00	0,00	0,00	0,00	0,00	0%	0%	
1.2.3.3	Установка приборов учета, класс напряжения 35 кВ, всего, в том числе:	Г	0,00	0,00	0,00	0,00	0,00	0,00	0,00	0,00	0,00	0,00	0,00	0,00	0%	0%	
1.2.3.4	Установка приборов учета, класс напряжения 110 кВ и выше, всего, в т.ч.:	Г	0,00	0,00	0,00	0,00	0,00	0,00	0,00	0,00	0,00	0,00	0,00	0,00	0%	0%	
1.2.3.5	Включение приборов учета в систему сбора и передачи данных, класс напряжения 0,22 (0,4) кВ,	Г	0,00	44,49	0,00	0,00	0,00	44,49	0,00	44,49	0,00	25,79	0,00	-18,70	0%	58%	
1.2.3.5	Дюбирование РСС Чердаклинского района АИИС КУЭ	КУУСК/73/А1	0,00	33,45	0,00	0,00	0,00	33,45	0,00	33,45	0,00	15,89	0,00	-17,56	0%	47%	Дефицит источников финансирования ввиду снижения выручки и роста потерь в период пандемии


Номер группы инвестиционных проектов	Наименование инвестиционного проекта (группы инвестиционных проектов)	Идентификационный номер проекта	Полная сметная стоимость инвестиционного проекта в соответствующей проектной документации в базисном уровне цен, млн. рублей (без НДС)	Оценка полной стоимости инвестиционного проекта в прогнозных ценах соответствующими годами, млн. рублей (без НДС)	Фактический объем освоения капитальных вложений на 01.01.20 года N, млн. рублей (без НДС)		Остаток освоения капитальных вложений на 01.01.20 года N, млн. рублей (без НДС)		Освоение капитальных вложений 2020 года, млн. рублей (без НДС)			Остаток освоения капитальных вложений на 01.01.21 года (N+1), млн. рублей (без НДС)		Отклонение от плана освоения капитальных вложений года 2020		Причина отклонений			
					в базисном уровне цен	в прогнозных ценах соответствующих лет	в базисном уровне цен	в прогнозных ценах соответствующих лет	План	Факт	в базисном уровне цен	в прогнозных ценах соответствующих лет	в базисном уровне цен	в прогнозных ценах	в базисном уровне цен		в прогнозных ценах	%	
1.2.3.5	Высоковольтный учет 10 кВ на базе прибора учета РИМ-384.02 (3шт)	КУУСК/73/А2	0,00	1,05	0,00	0,00	0,00	1,05	0,00	0,00	0,00	1,03	0,00	0,02	0,00	-0,02	0%	98%	Экономия по факту проведения торгов-заключенных процедур
1.2.3.5	Доборудование ВПУ физ. и юрид. лиц в РЭС АО "УСК"	КУУСК/73/А3	0,00	9,99	0,00	0,00	0,00	9,99	0,00	0,00	0,00	8,88	0,00	1,12	0,00	-1,12	0%	89%	
1.2.3.6	Включение приборов учета в систему сбора и передачи данных, класс напряжения 6 (10) кВ, всего, в	Г	0,00	0,00	0,00	0,00	0,00	0,00	0,00	0,00	0,00	0,00	0,00	0,00	0,00	0,00	0%	0%	Экономия по факту проведения торгов-заключенных процедур
1.2.3.7	Включение приборов учета в систему сбора и передачи данных, класс напряжения 35 кВ, всего, в том	Г	0,00	0,00	0,00	0,00	0,00	0,00	0,00	0,00	0,00	0,00	0,00	0,00	0,00	0,00	0%	0%	
1.2.3.8	Включение приборов учета в систему сбора и передачи данных, класс напряжения 110 кВ и выше, Реконструкция, модернизация, техническое перевооружение прочих объектов основных средств, всего, в т.ч.:	Г	0,00	0,00	0,00	0,00	0,00	0,00	0,00	0,00	0,00	0,00	0,00	0,00	0,00	0,00	0%	0%	
1.2.4.1	Реконструкция прочих объектов основных средств, всего, в том числе:	Г	0,00	0,00	0,00	0,00	0,00	0,00	0,00	0,00	0,00	0,00	0,00	0,00	0,00	0,00	0%	0%	Экономия по факту проведения торгов-заключенных процедур
1.2.4.2	Модернизация, техническое перевооружение прочих объектов основных средств, всего, в т.ч.:	Г	0,00	0,00	0,00	0,00	0,00	0,00	0,00	0,00	0,00	0,00	0,00	0,00	0,00	0,00	0%	0%	
1.3	Инвестиционные проекты, реализация которых осуществляется схемами и программами перспективного развития электросети, всего, в том числе:	Г	0,00	0,00	0,00	0,00	0,00	0,00	0,00	0,00	0,00	0,00	0,00	0,00	0,00	0,00	0%	0%	Экономия по факту проведения торгов-заключенных процедур
1.4	Прочие новые строительные объекты электросетевого хозяйства, всего, в т.ч.:	Г	0,00	7,12	0,00	0,00	0,00	7,12	0,00	0,00	0,00	4,43	0,00	2,69	0,00	-2,69	0%	62%	
1.4	Строительство ВЛЛ-0,4 кВ от КТП 10/0,4кВ, ВЛЗ-10 кВ, КТП 10/0,4кВ ул. Симбирская, Тамбовская, р.п. Ижевская, Ульяновский район	КУУСК/73/С1	0,00	4,87	0,00	0,00	0,00	4,87	0,00	0,00	0,00	3,25	0,00	1,62	0,00	-1,62	0%	67%	Экономия по факту проведения торгов-заключенных процедур
1.4	Строительство 2 лп КТП 10/0,4кВ ул. Советская, ул. Вр. Попова, р.п. Чердынь	КУУСК/73/С2	0,00	2,25	0,00	0,00	0,00	2,25	0,00	0,00	0,00	1,17	0,00	1,08	0,00	-1,08	0%	52%	
1.5	Покупка земельных участков для целей реализации инвестиционных проектов, всего, в том числе:	Г	0,00	0,00	0,00	0,00	0,00	0,00	0,00	0,00	0,00	0,00	0,00	0,00	0,00	0,00	0%	0%	Экономия по факту проведения торгов-заключенных процедур
1.6	Прочие инвестиционные проекты, всего, в т.ч.:	Г	0,00	10,35	0,00	0,00	0,00	10,35	0,00	0,00	0,00	2,49	0,00	7,86	0,00	-7,86	0%	24%	
1.6	Сервер НРЕ DL360 с операционной системой, Система хранения данных, Трансвер НРЕ SNI100Q 16Gb 2p FC HBA	КУУСК/73/ПЗ	0,00	3,20	0,00	0,00	0,00	3,20	0,00	0,00	0,00	2,37	0,00	0,83	0,00	-0,83	0%	74%	Экономия по факту проведения торгов-заключенных процедур

Номер группы инвестиционных проектов	Наименование инвестиционного проекта (группы инвестиционных проектов)	Идентификационный номер проекта	Полная сметная стоимость инвестиционного проекта в соответствии с утвержденной проектной документацией в базисном уровне цен, млн. рублей (без НДС)	Оценка полной стоимости инвестиционного проекта в прогнозных ценах соответствующим х лет, млн. рублей (без НДС)	Фактический объем освоения капитальных вложений на 01.01.20 года N, млн. рублей (без НДС)		Остаток освоения капитальных вложений на 01.01.20 года N, млн. рублей (без НДС)		Освоение капитальных вложений 2020 года, млн. рублей (без НДС)				Остаток освоения капитальных вложений на 01.01.21 года (N+1), млн. рублей (без НДС)		Отклонение от плана освоения капитальных вложений года 2020		Причины отклонений			
					в базисном уровне цен	в прогнозных ценах соответствующих лет	в базисном уровне цен	в прогнозных ценах соответствующих лет	План	Факт	в базисном уровне цен	в прогнозных ценах	в базисном уровне цен	в прогнозных ценах	в базисном уровне цен	в прогнозных ценах		%	%	
1.6	Автоподъемник "Чайка-Scage" Т318	КУУСК/73/П4	0,00	4,38	0,00	0,00	0,00	4,38	0,00	4,38	0,00	0,00	0,00	0,00	0,00	0,00	0,00	0%	0%	Дефицит источников финансирования ввиду снижения выручки и роста потерь в период пандемии
1.6	Грузопассажирский автомобиль УАЗ 23624 - (4 ед.)	КУУСК/73/П5	0,00	2,66	0,00	0,00	0,00	2,66	0,00	2,66	0,00	0,00	0,00	2,66	0,00	-2,66	0%	0%		
1.6	Кандидат на должность для серверной Тосот Т18Н-Шап/Т18Н-ШапО (2шт)	КУУСК/73/П6	0,00	0,12	0,00	0,00	0,00	0,12	0,00	0,12	0,00	0,12	0,00	0,00	0,00	0%	98%			

Заместитель генерального директора по логистике и транспорту

Главный инженер

Начальник УТЭ



К.Н. Свешников

Г.В. Великанов

И.Г. Самойлов




Утвержденные плановые значения показателей приведены в соответствии с Распоряжением Министерства энергетики, ЖКХ и городской среды Ульяновской области от 16.12.2019г. № 162-од
рекапитализация решения органа исполнительной власти, утвердившего инвестиционную программу

Номер группы инвестиционных проектов	Наименование инвестиционного проекта (группы инвестиционных проектов)	Идентификатор инвестиционного проекта	Первоначальная стоимость	Принятие основных средств и нематериальных активов к бухгалтерскому учету в год 2020										Отклонение от плана ввода основных средств 2020 года			Причины отклонений						
				План					Факт					основные средства		основные средства							
				нематериальные активы	основные средства	МВ×А	Мвар	км ЛЭП	МВт	Другое	нематериальные активы	основные средства	МВ×А	Мвар	км ЛЭП			МВт	Другое	млн. рублей (без НДС)	%	млн. рублей (без НДС)	%
млн. рублей (без НДС)	млн. рублей (без НДС)	млн. рублей (без НДС)	млн. рублей (без НДС)	млн. рублей (без НДС)	млн. рублей (без НДС)	млн. рублей (без НДС)	млн. рублей (без НДС)	млн. рублей (без НДС)	млн. рублей (без НДС)	млн. рублей (без НДС)	млн. рублей (без НДС)	млн. рублей (без НДС)	млн. рублей (без НДС)	млн. рублей (без НДС)	млн. рублей (без НДС)	млн. рублей (без НДС)	млн. рублей (без НДС)	млн. рублей (без НДС)	млн. рублей (без НДС)				
1	ВСЕГО по инвестиционной программе, в том числе:		86,43	0,00	86,43	1,18	0,24	7,77	0,95	2,400	0,00	49,16	1,18	0,24	7,77	0,95	1,764	0,00	0%	-37,27	57%		
0.1	Технологическое присоединение, всего	Г	0,00	0,00	0,00	0,00	0,00	0,00	0,00	0	0,00	0,00	0,00	0,00	0,00	0,00	0	0,00	0%	0,00	0%		
0.2	Реконструкция, модернизация, техническое перевооружение, всего	Г	68,96	0,00	68,96	0,77	0,15	6,12	0,62	2,389	0,00	42,24	0,77	0,15	6,12	0,62	1,759	0,00	0%	-26,72	61%		
0.3	Инвестиционные проекты, реализация которых осуществляется по программам перспективного обслуживания схем и программами перспективного	Г	0,00	0,00	0,00	0,00	0,00	0,00	0,00	0	0,00	0,00	0,00	0,00	0,00	0,00	0	0,00	0%	0,00	0%		
0.4	Прочие новое строительство объектов электросетевого хозяйства, всего	Г	7,12	0,00	7,12	0,41	0,08	1,55	0,33	0	0,00	4,43	0,41	0,08	1,65	0,33	0	0,00	0%	-2,69	62%		
0.5	Покупка земельных участков для целей реализации инвестиционных проектов, всего	Г	0,00	0,00	0,00	0,00	0,00	0,00	0,00	0	0,00	0,00	0,00	0,00	0,00	0,00	0	0,00	0%	0,00	0%		
0.6	Прочие инвестиционные проекты, всего	Г	10,35	0,00	10,35	0,00	0,00	0,00	0,00	11	0,00	2,49	0,00	0,00	0,00	0,00	5	0,00	0%	-7,86	24%		
1	Ульяновская область																						
1.1	Технологическое присоединение, всего, в том числе:	Г	0,00	0,00	0,00	0,00	0,00	0,00	0,00	0	0,00	0,00	0,00	0,00	0,00	0,00	0	0,00	0%	0,00	0%		
1.2	Реконструкция, модернизация, техническое перевооружение всего, в т.ч.:	Г	68,96	0,00	68,96	0,77	0,15	6,12	0,62	2,389	0,00	42,24	0,77	0,15	6,12	0,62	1,759	0,00	0%	-26,72	61%		
1.2.1	Реконструкция, модернизация, техническое перевооружение трансформаторных и иных объектов, всего, в том числе:	Г	5,72	0,00	5,72	0,77	0,15	0,00	0,62	0	0,00	2,85	0,77	0,15	0,00	0,62	0	0,00	0%	-2,87	50%		
1.2.1.1	Реконструкция трансформаторных и иных подстанций, всего, в том числе:	Г	5,72	0,00	5,72	0,77	0,15	0,00	0,62	0	0,00	2,85	0,77	0,15	0,00	0,62	0	0,00	0%	-2,87	50%		
1.2.1.1	Реконструкция КТП№39,15.41,18.27, р.д. Челябинск	КУ/СК/73/Р7	5,72	0,00	5,72	0,77	0,15	0,00	0,62	0	0,00	2,85	0,77	0,15	0,00	0,62	0	0,00	0%	-2,87	50%	Экономия по факту проведения торгово-закупочных процедур	
1.2.1.2	Модернизация, техническое перевооружение трансформаторных и иных подстанций, распределительных пунктов, всего, в т.ч.	Г	0,00	0,00	0,00	0,00	0,00	0,00	0,00	0	0,00	0,00	0,00	0,00	0,00	0,00	0	0,00	0%	0,00	0%		

Номер Группы инвестиционных проектов	Наименование инвестиционного проекта (группы инвестиционных проектов)	Идентификатор инвестиционного проекта	Первоначальная стоимость	Принятие основных средств и нематериальных активов к бухгалтерскому учету в год 2020										Отклонение от плана ввода основных средств 2020 года				Причины отклонений			
				План					Факт					основные средства		основные средства					
				нематериальные активы	основные средства	Другое	млн. рублей (без НДС)	млн. рублей (без НДС)	основные средства	Другое	млн. рублей (без НДС)	млн. рублей (без НДС)	%	млн. рублей (без НДС)	%						
1.2.2	Реконструкция, модернизация, техническое перевооружение линий электропередачи, всего, в т.ч. том числе:	Г	18,74	0,00	18,74	0,00	0,00	6,12	0,00	0	0,00	13,60	0,00	6,12	0,00	0	0,00	0%	-5,15	73%	
1.2.2.1	Реконструкция линий электропередачи, всего, в т.ч.:	Г	18,74	0,00	18,74	0,00	0,00	6,12	0,00	0	0,00	13,60	0,00	6,12	0,00	0	0,00	0%	-5,15	73%	
1.2.2.1	Реконструкция ВЛ-0,4 кВ ЗТП№30, ул. Понорова, р.п. Чердаклы	КУ/СК/73/Р8	2,83	0,00	2,83	0,00	0,00	0,90	0,00	0	0,00	1,91	0,00	0,90	0,00	0	0,00	0%	-0,93	67%	
1.2.2.1	Реконструкция ВЛ-0,4 кВ КТП№41, ул. Созидателей, р.п. Чердаклы	КУ/СК/73/Р1	2,36	0,00	2,36	0,00	0,00	0,75	0,00	0	0,00	1,69	0,00	0,75	0,00	0	0,00	0%	-0,67	72%	
1.2.2.1	Реконструкция ВЛ-0,4 кВ КТП№24, ул. Чапаева, р.п. Чердаклы	КУ/СК/73/Р9	3,51	0,00	3,51	0,00	0,00	1,28	0,00	0	0,00	2,73	0,00	1,28	0,00	0	0,00	0%	-0,78	78%	
1.2.2.1	Реконструкция ВЛ-0,4 кВ ЗТП№7, ул. Гадыара, р.п. Чердаклы	КУ/СК/73/Р2	1,67	0,00	1,67	0,00	0,00	0,53	0,00	0	0,00	1,21	0,00	0,53	0,00	0	0,00	0%	-0,46	73%	
1.2.2.1	Реконструкция ВЛ-0,4 кВ КТП№2, ул. 50 лет ВЛКСМ, р.п. Чердаклы	КУ/СК/73/Р3	1,45	0,00	1,45	0,00	0,00	0,46	0,00	0	0,00	1,02	0,00	0,46	0,00	0	0,00	0%	-0,43	70%	
1.2.2.1	Реконструкция ВЛ-0,4 кВ ЗТП№10, ул. Ленина, р.п. Чердаклы	КУ/СК/73/Р4	2,27	0,00	2,27	0,00	0,00	0,72	0,00	0	0,00	1,41	0,00	0,72	0,00	0	0,00	0%	-0,85	62%	
1.2.2.1	Реконструкция ВЛ-0,4 кВ КТП№2, ул. Камышинская, р.п. Чердаклы	КУ/СК/73/Р5	1,42	0,00	1,42	0,00	0,00	0,45	0,00	0	0,00	1,12	0,00	0,45	0,00	0	0,00	0%	-0,30	79%	
1.2.2.1	Реконструкция ВЛ-0,4 кВ КТП№36, ул. Северная, р.п. Чердаклы	КУ/СК/73/Р6	3,24	0,00	3,24	0,00	0,00	1,03	0,00	0	0,00	2,51	0,00	1,03	0,00	0	0,00	0%	-0,73	77%	
1.2.2.2	Модернизация, техническое перевооружение линий электропередачи, всего, в том числе:	Г	0,00	0,00	0,00	0,00	0,00	0,00	0,00	0	0,00	0,00	0,00	0,00	0,00	0	0,00	0%	0,00	0%	
1.2.3	Развитие и модернизация учета электрической энергии (мощности), всего, в том числе:	Г	44,49	0,00	44,49	0,00	0,00	0,00	0,00	2 389	0,00	25,79	0,00	0,00	0,00	1 759	0,00	0%	-18,70	58%	
1.2.3.1	Установка приборов учета, класс напряжения 0,22 (0,4) кВ, всего, в т.ч.:	Г	0,00	0,00	0,00	0,00	0,00	0,00	0,00	0	0,00	0,00	0,00	0,00	0,00	0	0,00	0%	0,00	0%	
1.2.3.2	Установка приборов учета, класс напряжения 6 (10) кВ, всего, в том числе:	Г	0,00	0,00	0,00	0,00	0,00	0,00	0,00	0	0,00	0,00	0,00	0,00	0,00	0	0,00	0%	0,00	0%	
1.2.3.3	Установка приборов учета, класс напряжения 35 кВ, всего, в том числе:	Г	0,00	0,00	0,00	0,00	0,00	0,00	0,00	0	0,00	0,00	0,00	0,00	0,00	0	0,00	0%	0,00	0%	
1.2.3.4	Установка приборов учета, класс напряжения 110 кВ и выше, всего, в т.ч.:	Г	0,00	0,00	0,00	0,00	0,00	0,00	0,00	0	0,00	0,00	0,00	0,00	0,00	0	0,00	0%	0,00	0%	
1.2.3.5	Включение приборов учета в систему сбора и передачи данных, класс напряжения 0,22 (0,4) кВ.	Г	44,49	0,00	44,49	0,00	0,00	0,00	0,00	2 389	0,00	25,79	0,00	0,00	0,00	1 759	0,00	0%	-18,70	58%	

Экономия по факту проведения торгово-закупочных процедур

Номер группы инвестиционных проектов	Наименование инвестиционного проекта (группы инвестиционных проектов)	Идентификатор инвестиционного проекта	Первоначальная стоимость	Принятие основных средств и нематериальных активов к бухгалтерскому учету в год 2020										Отклонение от плана ввода основных средств 2020 года				Причины отклонений					
				План					Факт					нематериальные активы		основные средства							
				принимаемых к учету основных средств и нематериальных активов, млн. рублей (без НДС)	млн. рублей (без НДС)	млн. рублей (без НДС)	МВ×А	Мвар	км ЛЭП	МВт	Другое	млн. рублей (без НДС)	млн. рублей (без НДС)	МВ×А	Мвар	км ЛЭП	МВт		Другое	млн. рублей (без НДС)	%	млн. рублей (без НДС)	%
1.2.3.5	Дооборудование РЭС Чердачинского района МИИС КУУ	КУУ/СК/73/А1	33,45	0,00	33,45	0,00	0,00	0,00	0,00	0,00	1 462	0,00	15,89	0,00	0,00	0,00	0,00	832	0,00	0%	-17,56	47%	Дефицит источников финансирования ввиду снижения выручки и роста потерь в период пандемии
1.2.3.5	Высокоточный учет 10 кВ на базе прибора учета РИМ-384.02 (Зил)	КУУ/СК/73/А2	1,05	0,00	1,05	0,00	0,00	0,00	0,00	0,00	3	0,00	1,03	0,00	0,00	0,00	0,00	3	0,00	0%	-0,02	98%	
1.2.3.5	Дооборудование ВПУ физ. и юрид. лиц в РЭС АО "УСК"	КУУ/СК/73/А3	9,99	0,00	9,99	0,00	0,00	0,00	0,00	0,00	924	0,00	8,88	0,00	0,00	0,00	0,00	924	0,00	0%	-1,12	89%	Экономия по факту проведения торгово-закупочных процедур
1.2.3.6	Включение приборов учета в систему сбора и передачи данных, класс напряжения 6 (10) кВ, всего.	Г	0,00	0,00	0,00	0,00	0,00	0,00	0,00	0,00	0	0,00	0,00	0,00	0,00	0,00	0,00	0	0,00	0%	0,00	0%	
1.2.3.7	Включение приборов учета в систему сбора и передачи данных, класс напряжения 35 кВ, всего, в.	Г	0,00	0,00	0,00	0,00	0,00	0,00	0,00	0,00	0	0,00	0,00	0,00	0,00	0,00	0,00	0	0,00	0%	0,00	0%	
1.2.3.8	Включение приборов учета в систему сбора и передачи данных, класс напряжения 110 кВ и выше, РЭСонструкция, модернизация, техническое перевооружение прочих объектов основных средств, всего, в т.ч.	Г	0,00	0,00	0,00	0,00	0,00	0,00	0,00	0,00	0	0,00	0,00	0,00	0,00	0,00	0,00	0	0,00	0%	0,00	0%	
1.2.4	Реконструкция прочих объектов основных средств, всего, в том числе.	Г	0,00	0,00	0,00	0,00	0,00	0,00	0,00	0,00	0	0,00	0,00	0,00	0,00	0,00	0,00	0	0,00	0%	0,00	0%	
1.2.4.1	Модернизация, техническое перевооружение прочих объектов основных средств, всего, в т.ч.	Г	0,00	0,00	0,00	0,00	0,00	0,00	0,00	0,00	0	0,00	0,00	0,00	0,00	0,00	0,00	0	0,00	0%	0,00	0%	
1.2.4.2	Инвестиционные проекты, реализация которых обуславливается схемными и программными перспективными развитиями электроэнергетики, всего, в том числе.	Г	0,00	0,00	0,00	0,00	0,00	0,00	0,00	0,00	0	0,00	0,00	0,00	0,00	0,00	0,00	0	0,00	0%	0,00	0%	
1.3	Прочес новое строительство объектов электросетевого хозяйства, всего, в т.ч.	Г	7,12	0,00	7,12	0,41	0,08	1,65	0,33	0	0,00	4,43	0,41	0,08	1,65	0,33	0	0,00	0%	0%	-2,69	62%	Экономия по факту проведения торгово-закупочных процедур
1.4	Строительство ВЛН-0,4 кВ от КТП 10/0,4кВ, ВЛЗ-10 кВ, КТП 10/0,4кВ ул. Симбирская, Тамбовская, р.п. Кипеевка, Ульяновский район	КУУ/СК/73/С1	4,87	0,00	4,87	0,10	0,02	1,65	0,08	0	0,00	3,25	0,10	0,02	1,65	0,08	0	0,00	0%	0%	-1,62	67%	
1.4	Строительство 2 шт КТП 10/0,4кВ ул. Советская, ул. Вр. Попова, р.п. Чердаклы	КУУ/СК/73/С2	2,25	0,00	2,25	0,31	0,06	0,00	0,25	0	0,00	1,17	0,31	0,06	0,00	0,25	0	0,00	0%	0%	-1,08	52%	
1.5	Покупка земельных участков для целей реализации инвестиционных проектов, всего, в том числе.	Г	0,00	0,00	0,00	0,00	0,00	0,00	0,00	0	0,00	0,00	0,00	0,00	0,00	0,00	0,00	0	0,00	0%	0,00	0%	
1.6	Прочие инвестиционные проекты, всего, в т.ч.:	Г	10,35	0,00	10,35	0,00	0,00	0,00	0,00	0,00	11	0,00	2,49	0,00	0,00	0,00	0,00	5	0,00	0%	-7,86	24%	

Номер группы инвестиционных проектов	Наименование инвестиционного проекта (группы инвестиционных проектов)	Идентификатор инвестиционного проекта	Принятая к учету сумма средств и нематериальных активов, млн. рублей (без НДС)	Принятие основных средств и нематериальных активов к бухгалтерскому учету в год 2020						Отклонение от плана ввода основных средств 2020 года						Причины отклонений
				План			Факт			основных средств 2020 года		основных средств 2020 года		основных средств		
				млн. рублей (без НДС)	МВ×А	Мвар	млн. рублей (без НДС)	МВ×А	Мвар	млн. рублей (без НДС)	%	млн. рублей (без НДС)	%			
1,6	Сервер НРЕ DL360 с операционной системой хранения данных, Трансервер НРЕ SN1100Q 16Gb 2p FC HBA	К/У/СК/73/П3	3,20	0,00	3,20	0,00	0,00	0,00	0,00	0,00	0,00	0,00	0,00	0,00	74%	Экономия по факту проведения торгово-закупочных процедур, а также дефицит источников финансирования
1,6	Автоподъемник "Чайка-Soeage" Т318	К/У/СК/73/П4	4,38	0,00	4,38	0,00	0,00	0,00	0,00	0,00	0,00	0,00	0,00	0%		
1,6	Грузовая пассажирский автомобиль УАЗ 23624 - (4 ед.)	К/У/СК/73/П5	2,66	0,00	2,66	0,00	0,00	0,00	0,00	0,00	0,00	0,00	0,00	0%		
1,6	Кондиционер для серверной Т018Н-Sna/Т18Н-Sna/O (2шт)	К/У/СК/73/П6	0,12	0,00	0,12	0,00	0,00	0,00	0,00	0,00	0,00	0,00	0,00	0,00	98%	Дефицит источников финансирования ввиду снижения выручки и роста потерь в период пандемии

Заместитель генерального директора по логистике и транспорту


Главный инженер

Начальник УТЭ

К.Н. Свешников

Г.В. Великанов

И.Г. Самойлов





Форма 4. Отчет о постановке объектов электросетевого хозяйства под напряжение
и (или) включении объектов капитального строительства для проведения пусконаладочных работ
за год _____ 2020

Отчет о реализации инвестиционной программы _____
АО "Ульяновская сетевая компания"
полное наименование субъекта электроэнергетики

Год раскрытия информации: _____ 2020 _____ год

Утвержденные плановые значения показателей приведены в соответствии с Распоряжением министерства энергетики, ЖКК и городской среды Ульяновской области от 16.12.2019г. № 162-од
реквизиты решения органа исполнительной власти, утвердившего инвестиционную программу _____

Номер группы инвестиционных проектов	Наименование инвестиционного проекта (группы инвестиционных проектов)	Идентификатор инвестиционного проекта	Наименование присоединяемого объекта генерации, который будет осуществлять поставки электроэнергии и мощности в соответствии с договором о предоставлении мощности *	Постановка объектов электросетевого хозяйства под напряжение и (или) включение объектов капитального строительства для проведения пусконаладочных работ в год 2020																	Причины отклонений				
				План								Факт								Отклонения от плановых показателей 2020 года					
				Квартал	МВ×А	Мвар	км ЛЭП	МВт	Другое	Квартал	МВ×А	Мвар	км ЛЭП	МВт	Другое	МВ×А	Мвар	км ЛЭП	МВт	Другое					
ВСЕГО по инвестиционной программе, в том числе:				0,00	1,18	0,24	7,77	0,95	2,400	0	1,18	0,24	7,77	0,95	1,764	0,00	0,00	0,00	0,00	-636	22				
0.1	Технологическое присоединение, всего	Г		0,00	0,00	0,00	0,00	0,00	0	0,00	0,00	0,00	0,00	0	0,00	0,00	0,00	0,00	0						
0.2	Реконструкция, модернизация, техническое перевооружение, всего	Г		0,77	0,15	6,12	0,62	2,389	0	0,77	0,15	6,12	0,62	1,759	0,00	0,00	0,00	0,00	-630						
0.3	Инвестиционные проекты, реализация которых обуславливается схемами и программами перспективного	Г		0,00	0,00	0,00	0,00	0	0	0,00	0,00	0,00	0,00	0	0,00	0,00	0,00	0,00	0						
0.4	Прочее новое строительство объектов электросетевого хозяйства, всего	Г		0,41	0,08	1,65	0,33	0	0	0,41	0,08	1,65	0,33	0	0,00	0,00	0,00	0,00	0						
0.5	Покупка земельных участков для целей реализации инвестиционных проектов,	Г		0,00	0,00	0,00	0,00	0	0	0,00	0,00	0,00	0,00	0	0,00	0,00	0,00	0,00	0						
0.6	Прочие инвестиционные проекты, всего	Г		0,00	0,00	0,00	0,00	11	5	0,00	0,00	0,00	0,00	0	0,00	0,00	0,00	0,00	-6						
1	Ульяновская область																								
1.1	Технологическое присоединение, всего, в том числе:	Г		0,00	0,00	0,00	0,00	0	0	0,00	0,00	0,00	0,00	0	0,00	0,00	0,00	0,00	0						
1.2	Реконструкция, модернизация, техническое перевооружение, всего, в т.ч.:	Г		0,00	0,00	0,00	0,00	2,389	0	0,00	0,00	0,00	0,00	1,759	0,00	0,00	0,00	0,00	-630						
1.2.1	Реконструкция, модернизация, техническое перевооружение	Г		0,00	0,00	0,00	0,00	0	0	0,00	0,00	0,00	0,00	0	0,00	0,00	0,00	0,00	0						
1.2.1.1	Реконструкция трансформаторных и иных подстанций, всего, в том числе:	Г		0,00	0,00	0,00	0,00	0	0	0,00	0,00	0,00	0,00	0	0,00	0,00	0,00	0,00	0						
1.2.1.1	Реконструкция КТП№39,15.41,18.27, р.п. Чердаклы	Г		0,77	0,15	6,12	0,62	0	4	0,77	0,15	6,12	0,62	0	0,00	0,00	0,00	0,00	0						
1.2.1.2	Модернизация, техническое перевооружение трансформаторных и иных подстанций, диспетчеризация пунктов.	Г		0,00	0,00	0,00	0,00	0	0	0,00	0,00	0,00	0,00	0	0,00	0,00	0,00	0,00	0						

Номер группы инвестиционных проектов	Наименование инвестиционного проекта (группы инвестиционных проектов)	Идентификатор инвестиционного проекта	Наименование присоединяемого объекта генерации, который будет осуществлять поставку электроэнергии и мощности в соответствии с договором о предоставлении мощности *	Постановка объектов электросетевого хозяйства под напряжение и (или) включение объектов капитального строительства для проведения пусконаладочных работ в год 2020										Отклонения от плановых показателей 2020 года					Причины отклонений				
				План					Факт					МВ×А	Мвар	кВт ЛЭП	МВт	Другое					
				Квартал	МВ×А	Мвар	кВт ЛЭП	МВт	Другое	Квартал	МВ×А	Мвар	кВт ЛЭП							МВт	Другое		
1.2.3.5	Доборудование РЭС Чердынского района АИС КУС/СК/73/А1 КУЭ	КУС/СК/73/А1		4	0,00	0,00	0,00	0,00	0,00	1 462	4	0,00	0,00	0,00	0,00	0,00	0,00	0,00	0,00	0	-630	Дефицит источников финансирования ввиду снижения выручки и роста потерь в период пандемии	
1.2.3.5	Высоковольтный учет 10 кВ на базе прибора учета РИМ-384.02 (3шт)	КУС/СК/73/А2		3	0,00	0,00	0,00	0,00	0,00	3	3	0,00	0,00	0,00	0,00	0,00	0,00	0,00	0,00	0	0		
1.2.3.5	Доборудование ВПУ физ. и юр. лица в РЭС АО "УСК"	КУС/СК/73/А3		4	0,00	0,00	0,00	0,00	0,00	924	4	0,00	0,00	0,00	0,00	0,00	0,00	0,00	0,00	0	0		
1.2.3.6	Включение приборов учета в систему сбора и передачи данных, класс напряжения 6	Г	0,00		0,00	0,00	0,00	0,00	0,00	0		0,00	0,00	0,00	0,00	0,00	0,00	0,00	0,00	0	0		
1.2.3.7	Включение прибора учета в систему сбора и передачи данных, класс напряжения 35	Г	0,00		0,00	0,00	0,00	0,00	0,00	0		0,00	0,00	0,00	0,00	0,00	0,00	0,00	0,00	0	0		
1.2.3.8	Включение приборов учета в систему сбора и передачи данных, класс напряжения 110	Г	0,00		0,00	0,00	0,00	0,00	0,00	0		0,00	0,00	0,00	0,00	0,00	0,00	0,00	0,00	0	0		
1.2.4	Реконструкция, модернизация, техническое перевооружение прочих объектов основных средств.	Г	0,00		0,00	0,00	0,00	0,00	0,00	0		0,00	0,00	0,00	0,00	0,00	0,00	0,00	0,00	0	0		
1.2.4.1	Реконструкция прочих объектов основных средств, всего, в том числе: модернизация, техническое перевооружение прочих объектов основных средств,	Г	0,00		0,00	0,00	0,00	0,00	0,00	0		0,00	0,00	0,00	0,00	0,00	0,00	0,00	0,00	0,00	0	0	
1.2.4.2	Инвестиционные проекты, реализация которых осуществляется в рамках перспективного развития электросети, всего, в	Г	0,00		0,00	0,00	0,00	0,00	0,00	0		0,00	0,00	0,00	0,00	0,00	0,00	0,00	0,00	0,00	0	0	
1.3	Инвестиционные проекты, реализация которых осуществляется в рамках перспективного развития электросети, всего, в	Г	0,00		0,00	0,00	0,00	0,00	0,00	0		0,00	0,00	0,00	0,00	0,00	0,00	0,00	0,00	0,00	0	0	
1.4	Прочие новые строительные объекты электросетевого хозяйства, всего, в т.ч.:	Г	0,00		0,41	0,08	1,65	0,33	0	0		0,41	0,08	1,65	0,33	0	0,00	0,00	0,00	0,00	0	0	
1.4	Строительство ВЛН-0,4 кВ от КТП 10/0,4кВ, ВЛЗ-10 кВ, КТП 10/0,4кВ ул. Симбирская, Тамбовская, р.д. Ижевская, Ульяновский район	КУС/СК/73/С1		4	0,10	0,02	1,65	0,08	0	0		0,10	0,02	1,65	0,08	0	0,00	0,00	0,00	0,00	0	0	
1.4	Строительство 2 лпт КТП 10/0,4кВ ул. Советская, ул. Вр. Попова, д.п. Чердыльск	КУС/СК/73/С2		4	0,31	0,06	0,00	0,25	0	0		0,31	0,06	0,00	0,25	0	0,00	0,00	0,00	0,00	0	0	
1.5	Покупка земельных участков для целей реализации инвестиционных проектов, всего, в том числе:	Г	0,00		0,00	0,00	0,00	0,00	0	0		0,00	0,00	0,00	0,00	0	0,00	0,00	0,00	0,00	0	0	
1.6	Прочие инвестиционные проекты, всего, в т.ч.:	Г	0,00		0,00	0,00	0,00	0,00	11			0,00	0,00	0,00	0,00	5	0,00	0,00	0,00	0,00	-6		

Номер группы инвестиционных проектов	Наименование инвестиционного проекта (группы инвестиционных проектов)	Идентификатор инвестиционного проекта	Наименование присоединяемого объекта генерации, который будет осуществлять поставки электроэнергии и мощности в соответствии с договором о предоставлении мощности *	Постановка объектов электросетевого хозяйства под напряжение и (или) включение объектов капитального строительства для проведения пусконаладочных работ в год 2020								Отклонения от плановых показателей 2020 года					Причины отклонений								
				План				Факт																	
				Квартал	МВ×А	Мвар	км ЛЭП	МВт	Другое	Квартал	МВ×А	Мвар	км ЛЭП	МВт	Другое	МВ×А		Мвар	км ЛЭП	МВт	Другое				
1.6	Сервер НРЕ DL360 с операционной системой, Система хранения данных, Трансервер НРЕ SN1100Q 16Gb	К/УСК/73/П3		3	0,00	0,00	0,00	0,00	0,00	4	4	0,00	0,00	0,00	0,00	0,00	0,00	0,00	0,00	0,00	0,00	0,00	0,00	-1	Экономия по факту проведения торгово-закупочных процедур, а также дефицит источников финансирования
1.6	Автоподъемник "Чайка-Socarg" Т318	К/УСК/73/П4		3	0,00	0,00	0,00	0,00	0,00	1	-	0,00	0,00	0,00	0,00	0,00	0,00	0,00	0,00	0,00	0,00	0,00	0,00	-1	Дефицит источников финансирования из-за снижения выручки и роста потерь в период пандемии
1.6	Грузопассажирский автомобиль УАЗ 23624 - (4 ед.)	К/УСК/73/П5		2	0,00	0,00	0,00	0,00	0,00	4	-	0,00	0,00	0,00	0,00	0,00	0,00	0,00	0,00	0,00	0,00	0,00	0,00	-4	
1.6	Кондиционер для серверной Tower Т18Н-Slav/Г18Н-Slav/O (2шт)	К/УСК/73/П6		2	0,00	0,00	0,00	0,00	0,00	2	2	0,00	0,00	0,00	0,00	0,00	0,00	0,00	0,00	0,00	0,00	0,00	0,00	0	

* Заполняется в случае, если сетевой объект бюджета использован для выдачи мощности генерирующего объекта, который будет осуществлять поставки электроэнергии и мощности в соответствии с договором о предоставлении мощности.

Заместитель генерального директора по логистике и транспорту

Главный инженер

Начальник УТЭ



К.Н. Свешников

Г.В. Великанов

И.Г. Самойлов




Номер группы инвестиционного проекта (группа инвестиционных проектов)	Наименование инвестиционного проекта	Идентификатор инвестиционного проекта	Наименование присоединяемого объекта генерации, который будет осуществлять поставки электроэнергии и мощности в соответствии с договором о предоставлении мощности *	Ввод объектов инвестиционной деятельности (мощностей) в эксплуатацию в год 2020												Окончания от плановых показателей 2020 года	Причины отклонений													
				План						Факт																				
				МВ×А	Мвар	км ВЛ 1-цеп	км ВЛ 2-цеп	км КЛ	МВт	Другое	Дата ввода объекта, дд.мм.гггг	МВ×А	Мвар	км ВЛ 1-цеп	км ВЛ 2-цеп			км КЛ	МВт	Другое										
1	ВСЕГО по инвестиционной программе, в том числе:			1,18	0,24	7,77	0,00	0,00	0,95	2,400		1,18	0,24	7,77	0,00	0,00	0,95	1,764	0,00	0,00	0,00	0,00	0,00	0,00	0,00	0,00	0,00	0,00	-636	
0.1	Технологическое присоединение, всего	Г		0,00	0,00	0,00	0,00	0,00	0,00	0		0,00	0,00	0,00	0,00	0,00	0,00	0	0,00	0,00	0,00	0,00	0,00	0,00	0,00	0,00	0,00	0		
0.2	Реконструкция, модернизация, техническое перевооружение, всего	Г		0,77	0,15	6,12	0,00	0,00	0,62	2,389		0,77	0,15	6,12	0,00	0,00	0,62	1,759	0,00	0,00	0,00	0,00	0,00	0,00	0,00	0,00	0,00	-630		
0.3	Инвестиционные проекты, реализация которых осуществляется по программам перепланировки объектов электроэнергетики	Г		0,00	0,00	0,00	0,00	0,00	0,00	0		0,00	0,00	0,00	0,00	0,00	0,00	0	0,00	0,00	0,00	0,00	0,00	0,00	0,00	0,00	0			
0.4	Прочие новое строительство объектов электросетевого хозяйства, всего	Г		0,41	0,08	1,65	0,00	0,00	0,33	0		0,41	0,08	1,65	0,00	0,00	0,33	0	0,00	0,00	0,00	0,00	0,00	0,00	0,00	0,00	0			
0.5	Покупка земельных участков для целей реализации инвестиционных проектов, всего	Г		0,00	0,00	0,00	0,00	0,00	0,00	0		0,00	0,00	0,00	0,00	0,00	0,00	0	0,00	0,00	0,00	0,00	0,00	0,00	0,00	0,00	0			
0.6	Прочие инвестиционные проекты, всего	Г		0,00	0,00	0,00	0,00	0,00	0,00	11		0,00	0,00	0,00	0,00	0,00	0,00	5	0,00	0,00	0,00	0,00	0,00	0,00	0,00	0,00	-6			
1	Ульяновская область. Технологические																													
1.1	присоединение, всего, в том числе:	Г		0,00	0,00	0,00	0,00	0,00	0,00	0		0,00	0,00	0,00	0,00	0,00	0,00	0	0,00	0,00	0,00	0,00	0,00	0,00	0,00	0,00	0			
1.2	Реконструкция, модернизация, техническое перевооружение всего, в т.ч.:	Г		0,77	0,15	6,12	0,00	0,00	0,62	2,389		0,77	0,15	6,12	0,00	0,00	0,62	1,759	0,00	0,00	0,00	0,00	0,00	0,00	0,00	0,00	-630			
1.2.1	Реконструкция, модернизация, техническое перевооружение трансформаторных и иных объектов	Г		0,77	0,15	6,12	0,00	0,00	0,62	0		0,77	0,15	6,12	0,00	0,00	0,62	0	0,00	0,00	0,00	0,00	0,00	0,00	0,00	0,00	0			
1.2.1.1	Реконструкция объектов	Г		0,77	0,15	6,12	0,00	0,00	0,62	0		0,77	0,15	6,12	0,00	0,00	0,62	0	0,00	0,00	0,00	0,00	0,00	0,00	0,00	0,00	0			
1.2.1.1	Реконструкция объектов КТП№39,15,41,18,27, р.п. Чедрьяк	Г	КУСКС/Э3/Р7	0,77	0,15	6,12	0,00	0,00	0,62	0	31.12.2020	0,77	0,15	6,12	0,00	0,00	0,62	0	0,00	0,00	0,00	0,00	0,00	0,00	0,00	0,00	0			
1.2.1.2	Модернизация, техническое перевооружение трансформаторных и иных подстанций, распределительных пунктов, всего, в т.ч.:	Г		0,00	0,00	0,00	0,00	0,00	0,00	0		0,00	0,00	0,00	0,00	0,00	0,00	0	0,00	0,00	0,00	0,00	0,00	0,00	0,00	0				
1.2.2	Реконструкция, модернизация, техническое перевооружение линий электропередачи, всего, в том числе:	Г		0,00	0,00	6,12	0,00	0,00	0,00	0		0,00	0,00	6,12	0,00	0,00	0,00	0	0,00	0,00	0,00	0,00	0,00	0,00	0,00	0,00	0			
1.2.2.1	Реконструкция линий электропередачи, всего, в т.ч.:	Г		0,00	0,00	6,12	0,00	0,00	0,00	0		0,00	0,00	6,12	0,00	0,00	0,00	0	0,00	0,00	0,00	0,00	0,00	0,00	0,00	0,00	0			

Номер группы инвестиционных проектов	Наименование инвестиционного проекта (группы инвестиционных проектов)	Идентификатор инвестиционного проекта	Наименование присоединяемого объекта генерации, который будет осуществлять поставки электроэнергии и мощности в соответствии с договором о предоставлении мощности *	Ввод объектов инвестиционной деятельности (мощностей) в эксплуатацию в год 2020							Отклонения от плановых показателей 2020 года							Причины отклонений				
				План							Факт											
				МВ×А	Мвар	кВт ВЛ 1-цеп	кВт ВЛ 2-цеп	кВт КЛ	МВт	Другое	Дата ввода объекта, дд.мм.гггг	МВ×А	Мвар	кВт ВЛ 1-цеп	кВт ВЛ 2-цеп	кВт КЛ	МВт		Другое			
1.2.2.1	Реконструкция ВЛ-0,4 кВ ЭТП№30, ул.Пионерская, р.п. Чердаклы	К/УСК/73/Р8		0,00	0,00	0,90	0,00	0,00	0,00	0	31.12.2020	0,00	0,00	0,90	0,00	0,00	0,00	0,00	0,00	0		
1.2.2.1	Реконструкция ВЛ-0,4 кВ КТП№41, ул.Созидателев, р.п. Чердаклы	К/УСК/73/Р1		0,00	0,00	0,75	0,00	0,00	0,00	0	31.12.2020	0,00	0,00	0,75	0,00	0,00	0,00	0,00	0,00	0,00	0	
1.2.2.1	Реконструкция ВЛ-0,4 кВ КТП№24, ул.Чапаева, р.п. Чердаклы	К/УСК/73/Р9		0,00	0,00	1,28	0,00	0,00	0,00	0	31.12.2020	0,00	0,00	1,28	0,00	0,00	0,00	0,00	0,00	0,00	0	
1.2.2.1	Реконструкция ВЛ-0,4 кВ ЭТП№7, ул.Гайдара, р.п. Чердаклы	К/УСК/73/Р2		0,00	0,00	0,53	0,00	0,00	0,00	0	31.12.2020	0,00	0,00	0,53	0,00	0,00	0,00	0,00	0,00	0,00	0	
1.2.2.1	Реконструкция ВЛ-0,4 кВ КТП№2, ул.50 лет ВЛКСМ, р.п. Чердаклы	К/УСК/73/Р3		0,00	0,00	0,46	0,00	0,00	0,00	0	31.12.2020	0,00	0,00	0,46	0,00	0,00	0,00	0,00	0,00	0,00	0	
1.2.2.1	Реконструкция ВЛ-0,4 кВ ЭТП№10, ул.Ленина, р.п. Чердаклы	К/УСК/73/Р4		0,00	0,00	0,72	0,00	0,00	0,00	0	31.12.2020	0,00	0,00	0,72	0,00	0,00	0,00	0,00	0,00	0,00	0	
1.2.2.1	Реконструкция ВЛ-0,4 кВ КТП№32, ул. Камышинская, р.п. Чердаклы	К/УСК/73/Р5		0,00	0,00	0,45	0,00	0,00	0,00	0	31.12.2020	0,00	0,00	0,45	0,00	0,00	0,00	0,00	0,00	0,00	0	
1.2.2.1	Реконструкция ВЛ-0,4 кВ КТП№36, ул. Северная, р.п. Чердаклы	К/УСК/73/Р6		0,00	0,00	1,03	0,00	0,00	0,00	0	31.12.2020	0,00	0,00	1,03	0,00	0,00	0,00	0,00	0,00	0,00	0	
1.2.2.2	Модернизация, техническое перевооружение линий электропередачи, всего, в том числе:			0,00	0,00	0,00	0,00	0,00	0,00	0		0,00	0,00	0,00	0,00	0,00	0,00	0,00	0,00	0		
1.2.3	Развитие и модернизация учета электрической энергии (мощности), всего, в том числе:			0,00	0,00	0,00	0,00	0,00	0,00	2 389		0,00	0,00	0,00	0,00	0,00	0,00	0,00	0,00	1 759	-630	
1.2.3.1	Установка приборов учета, класс напряжения 0,22 (0,4) кВ, всего, в т.ч.:			0,00	0,00	0,00	0,00	0,00	0,00	0		0,00	0,00	0,00	0,00	0,00	0,00	0,00	0,00	0		
1.2.3.2	Установка приборов учета, класс напряжения 6 (10) кВ, всего, в том числе:			0,00	0,00	0,00	0,00	0,00	0,00	0		0,00	0,00	0,00	0,00	0,00	0,00	0,00	0,00	0		
1.2.3.3	Установка приборов учета, класс напряжения 35 кВ, всего, в том числе:			0,00	0,00	0,00	0,00	0,00	0,00	0		0,00	0,00	0,00	0,00	0,00	0,00	0,00	0,00	0		
1.2.3.4	Установка приборов учета, класс напряжения 110 кВ и выше, всего, в т.ч.:			0,00	0,00	0,00	0,00	0,00	0,00	0		0,00	0,00	0,00	0,00	0,00	0,00	0,00	0,00	0		
1.2.3.5	Выключение приборов учета в систему сбора и передачи данных, класс напряжения 0,22 (0,4) кВ.			0,00	0,00	0,00	0,00	0,00	0,00	2 389		0,00	0,00	0,00	0,00	0,00	0,00	0,00	0,00	1 759	-630	
1.2.3.5	Высоковольтный учет 10 кВ на базе прибора учета РИМ-384.02 (3шт)	К/УСК/73/А2		0,00	0,00	0,00	0,00	0,00	0,00	3	31.08.2020	0,00	0,00	0,00	0,00	0,00	0,00	0,00	0,00	3	0	
1.2.3.5	Дооборудование ВПУ физ. и юрлиц в РЭС АО "УСК"	К/УСК/73/А3		0,00	0,00	0,00	0,00	0,00	0,00	924	31.12.2020	0,00	0,00	0,00	0,00	0,00	0,00	0,00	0,00	924	0	
1.2.3.6	Выключение приборов учета в систему сбора и передачи данных, класс напряжения 6 (10) кВ, всего:			0,00	0,00	0,00	0,00	0,00	0,00	0		0,00	0,00	0,00	0,00	0,00	0,00	0,00	0,00	0		
1.2.3.7	Выключение приборов учета в систему сбора и передачи данных, класс напряжения 35 кВ, всего, в			0,00	0,00	0,00	0,00	0,00	0,00	0		0,00	0,00	0,00	0,00	0,00	0,00	0,00	0,00	0		

Дефицит источников финансирования ввиду снижения выручки и роста потерь в период пандемии

Номер группы инвестиций	Наименование инвестиционного проекта (группы инвестиционных проектов)	Идентификатор инвестиционного проекта	Наименование проследимого объекта генерации, который будет осуществлять поставки электроэнергии и мощности в соответствии с договором о предоставлении мощности *	Ввод объектов инвестиционной деятельности (мощностей) в эксплуатацию в год 2020										Отклонения от плановых показателей 2020 года						Причина отклонений									
				План										Факт															
				МВт×А	Мвар	км ВЛ 1-цеп	км ВЛ 2-цеп	км КЛ	МВт	Другое	Дата ввода объекта, дд.мм.гггг	МВт×А	Мвар	км ВЛ 1-цеп	км ВЛ 2-цеп	км КЛ	МВт	Другое	МВт×А		Мвар	км ВЛ 1-цеп	км ВЛ 2-цеп	км КЛ	МВт	Другое			
1.2.3.8	Включение приборов учета в систему сбора и передачи данных, НДС на приобретение 110 кВ и выше, Реконструкция, модернизация, техническое перевооружение прочих объектов основных средств	Г		0,00	0,00	0,00	0,00	0,00	0,00	0,00	0		0,00	0,00	0,00	0,00	0,00	0,00	0,00	0,00	0,00	0,00	0,00	0	0				
1.2.4	Реконструкция, модернизация, техническое перевооружение прочих объектов основных средств, в т.ч.:	Г		0,00	0,00	0,00	0,00	0,00	0,00	0,00	0		0,00	0,00	0,00	0,00	0,00	0,00	0,00	0,00	0,00	0,00	0,00	0	0				
1.2.4.1	соединяя, в т.ч.:	Г		0,00	0,00	0,00	0,00	0,00	0,00	0,00	0		0,00	0,00	0,00	0,00	0,00	0,00	0,00	0,00	0,00	0,00	0,00	0,00	0	0			
1.2.4.2	Модернизация, техническое перевооружение прочих объектов основных средств, в т.ч.:	Г		0,00	0,00	0,00	0,00	0,00	0,00	0,00	0		0,00	0,00	0,00	0,00	0,00	0,00	0,00	0,00	0,00	0,00	0,00	0,00	0	0			
1.3	реализация которых осуществляется с помощью программных перспективных решений электротехники, в т.ч.:	Г		0,00	0,00	0,00	0,00	0,00	0,00	0,00	0		0,00	0,00	0,00	0,00	0,00	0,00	0,00	0,00	0,00	0,00	0,00	0,00	0	0			
1.4	Прочие новое строительство объектов электросетевого хозяйства, в т.ч.:	Г		0,41	0,08	1,65	0,00	0,00	0,33	0		0,41	0,08	1,65	0,00	0,00	0,33	0	0,00	0,00	0,00	0,00	0,00	0,00	0	0			
1.4	Строительство ВЛН-0,4 кВ от КТП 10/0,4кВ, ВЛН-10 кВ, КТП 10/0,4кВ ул. Симбирская, Тамбовская, р.д. Исаева, Ульяновский район	КУСКС/73/С1		0,10	0,02	1,65	0,00	0,00	0,08	0	31.12.2020	0,10	0,02	1,65	0,00	0,00	0,08	0	0,00	0,00	0,00	0,00	0,00	0,00	0	0			
1.4	Строительство 2 шт КТП 10/0,4кВ ул. Советская, ул. Вр. Попов, р.д. Чердаклы	КУСКС/73/С2		0,31	0,06	0,00	0,00	0,00	0,25	0	31.12.2020	0,31	0,06	0,00	0,00	0,00	0,25	0	0,00	0,00	0,00	0,00	0,00	0,00	0	0			
1.5	Получка земельных участков для целей реализации инвестиционных проектов, в т.ч.:	Г		0,00	0,00	0,00	0,00	0,00	0,00	0		0,00	0,00	0,00	0,00	0,00	0,00	0	0,00	0,00	0,00	0,00	0,00	0,00	0	0			
1.6	Прочие инвестиционные проекты, в т.ч.:	Г		0,00	0,00	0,00	0,00	0,00	0,00	11		0,00	0,00	0,00	0,00	0,00	0,00	5	0,00	0,00	0,00	0,00	0,00	0,00	-6				
1.6	Сервер НРЕ ДЛ360 с операционной системой, Система хранения данных, Трансвер НРЕ SN1100Q 16Gb 2p FC HBA	КУСКС/73/П3		0,00	0,00	0,00	0,00	0,00	0,00	4	30.12.2020	0,00	0,00	0,00	0,00	0,00	0,00	3	0,00	0,00	0,00	0,00	0,00	0,00	-1			Экономия по факту проведения торгово-закупочных процедур, а также дефицит источников финансирования	
1.6	Автоподъемник "Чайка-Socage" Т318	КУСКС/73/П4		0,00	0,00	0,00	0,00	0,00	0,00	1	-	0,00	0,00	0,00	0,00	0,00	0,00	0	0,00	0,00	0,00	0,00	0,00	0,00	-1			Дефицит источников финансирования ввиду снижения выручки и роста потерь в период пандемии	
1.6	Грузопассажирский автомобиль УАЗ 23624 - (4 ед.)	КУСКС/73/П5		0,00	0,00	0,00	0,00	0,00	0,00	4	-	0,00	0,00	0,00	0,00	0,00	0,00	0	0,00	0,00	0,00	0,00	0,00	0,00	-4				
1.6	Кандидатор для серверной Т801 Т18Н-5мд/Л118Н-5мд/О (2шт)	КУСКС/73/П6		0,00	0,00	0,00	0,00	0,00	0,00	2	30.06.2020	0,00	0,00	0,00	0,00	0,00	0,00	2	0,00	0,00	0,00	0,00	0,00	0,00	0,00	0	0		

* Заполняется в случае, если основной объект будет использоваться для выработки мощности генерирующего объекта, который будет осуществлять поставки электроэнергии и мощности в соответствии с договором о предоставлении мощности.

Заместитель генерального директора по логистике и транспорту

Главный инженер


Начальник УТЭ



К.Н. Свешников

Г.В. Великанов

И.Г. Самойлов




Номер группы инвестиционных проектов	Наименование инвестиционного проекта (группы инвестиционных проектов)	Идентификатор инвестиционного проекта	Наименование объекта, выводящего из эксплуатации	Выход объектов инвестиционной деятельности (мощностей) из эксплуатации в год 2020					Отклонения от плановых показателей 2020 года					Причина отклонений	
				План					Факт						
				МВ×А	Мвар	км ЛЭП	МВт	Другое	Дата вывода объекта, дд.мм.гггг	МВ×А	Мвар	км ЛЭП	МВт		Другое
1.2.2	Реконструкция, модернизация, техническое перевооружение линий электропередачи, всего, в том числе:	Г		0,00	0,00	0,00	0,00	0		0,00	0,00	0,00	0,00	0	
1.2.2.1	Реконструкция линий электропередачи, всего, в т.ч.:	Г		0,00	0,00	0,00	0,00	0		0,00	0,00	0,00	0,00	0	
1.2.2.1	Реконструкция ВЛ-0,4 кВ ЗТП№30, ул.Пионерская, р.п. Чердаклы	КУСКС/73/Р8	-	0,00	0,00	0,00	0,00	0	-	0,00	0,00	0,00	0,00	0	
1.2.2.1	Реконструкция ВЛ-0,4 кВ КТП№41, ул.Созидателей, р.п. Чердаклы	КУСКС/73/Р1	-	0,00	0,00	0,00	0,00	0	-	0,00	0,00	0,00	0,00	0	
1.2.2.1	Реконструкция ВЛ-0,4 кВ КТП№24, ул. Чапаева, р.п. Чердаклы	КУСКС/73/Р9	-	0,00	0,00	0,00	0,00	0	-	0,00	0,00	0,00	0,00	0	
1.2.2.1	Реконструкция ВЛ-0,4 кВ ЗТП№7, ул.Тайларча, р.п. Чердаклы	КУСКС/73/Р2	-	0,00	0,00	0,00	0,00	0	-	0,00	0,00	0,00	0,00	0	
1.2.2.1	Реконструкция ВЛ-0,4 кВ КТП№2, ул.50 лет ВЛКСМ, р.п. Чердаклы	КУСКС/73/Р3	-	0,00	0,00	0,00	0,00	0	-	0,00	0,00	0,00	0,00	0	
1.2.2.1	Реконструкция ВЛ-0,4 кВ ЗТП№10, ул.Ленина, р.п. Чердаклы	КУСКС/73/Р4	-	0,00	0,00	0,00	0,00	0	-	0,00	0,00	0,00	0,00	0	
1.2.2.1	Реконструкция ВЛ-0,4 кВ КТП№32, ул. Камышинская, р.п. Чердаклы	КУСКС/73/Р5	-	0,00	0,00	0,00	0,00	0	-	0,00	0,00	0,00	0,00	0	
1.2.2.1	Реконструкция ВЛ-0,4 кВ КТП№36, ул. Северная, р.п. Чердаклы	КУСКС/73/Р6	-	0,00	0,00	0,00	0,00	0	-	0,00	0,00	0,00	0,00	0	
1.2.2.2	Модернизация, техническое перевооружение линий электропередачи, всего, в том числе:	Г		0,00	0,00	0,00	0,00	0		0,00	0,00	0,00	0,00	0	
1.2.3	Развитие и модернизация учета электроэнергии (мониторинг), всего, в том числе:	Г		0,00	0,00	0,00	0,00	0		0,00	0,00	0,00	0,00	0	
1.2.3.1	Установка приборов учета, класс напряжения 0,22 (0,4) кВ, всего, в т.ч.:	Г		0,00	0,00	0,00	0,00	0		0,00	0,00	0,00	0,00	0	
1.2.3.2	Установка приборов учета, класс напряжения 6 (10) кВ, всего, в том числе:	Г		0,00	0,00	0,00	0,00	0		0,00	0,00	0,00	0,00	0	
1.2.3.3	Установка приборов учета, класс напряжения 35 кВ, всего, в том числе:	Г		0,00	0,00	0,00	0,00	0		0,00	0,00	0,00	0,00	0	
1.2.3.4	Установка приборов учета, класс напряжения 110 кВ и выше, всего, в т.ч.:	Г		0,00	0,00	0,00	0,00	0		0,00	0,00	0,00	0,00	0	
1.2.3.5	Включение приборов учета в систему сбора и передачи данных, класс напряжения 0,22 (0,4) кВ.	Г		0,00	0,00	0,00	0,00	0		0,00	0,00	0,00	0,00	0	
1.2.3.5	Доборудование РЭС Чердаклинского района АИИС КУЭ	КУСКС/73/А1	-	0,00	0,00	0,00	0,00	0	-	0,00	0,00	0,00	0,00	0	

Номер группы инвестиционных проектов	Наименование инвестиционного проекта (группы инвестиционных проектов)	Идентификатор инвестиционного проекта	Наименование объекта, выходящего из эксплуатации	Выход объектов инвестиционной деятельности (мощностей) из эксплуатации в год 2020					Отклонения от плановых показателей 2020 года					Причина отклонений	
				План					Факт						
				МВ×А	Мвар	км ЛЭП	МВт	Другое	Дата вывода объекта, дд.мм.гггг	МВ×А	Мвар	км ЛЭП	МВт		Другое
1.2.3.5	Высоковольтный учет 10 кВ на базе прибора учета РИМ-384.02 (Зпт)	КУУСК/73/А2	-	0,00	0,00	0,00	0,00	0	-	0,00	0,00	0,00	0,00	0	
1.2.3.5	Доборудование ВПУ физ. и юрид. лиц в РЭС АО "УСК"	КУУСК/73/А3	-	0,00	0,00	0,00	0,00	0	-	0,00	0,00	0,00	0,00	0	
1.2.3.6	Включение приборов учета в систему сбора и передачи данных, класс напряжения 6 (10) кВ, всего	Г		0,00	0,00	0,00	0,00	0		0,00	0,00	0,00	0,00	0	
1.2.3.7	Включение приборов учета в систему сбора и передачи данных, класс напряжения 35 кВ, всего, в	Г		0,00	0,00	0,00	0,00	0		0,00	0,00	0,00	0,00	0	
1.2.3.8	Включение приборов учета в систему сбора и передачи данных, класс напряжения 110 кВ и выше,	Г		0,00	0,00	0,00	0,00	0		0,00	0,00	0,00	0,00	0	
1.2.4	Реконструкция, модернизация, техническое перевооружение прочих объектов основных средств, в т.ч.:	Г		0,00	0,00	0,00	0,00	0		0,00	0,00	0,00	0,00	0	
1.2.4.1	Реконструкция прочих объектов основных средств, всего, в том числе:	Г		0,00	0,00	0,00	0,00	0		0,00	0,00	0,00	0,00	0	
1.2.4.2	Модернизация, техническое перевооружение прочих объектов основных средств, всего, в т.ч.:	Г		0,00	0,00	0,00	0,00	0		0,00	0,00	0,00	0,00	0	
1.3	Инвестиционные проекты, реализация которых обуславливается схемой и программами перспективного развития электроэнергетики, всего, в том числе:	Г		0,00	0,00	0,00	0,00	0		0,00	0,00	0,00	0,00	0	
1.4	Прочие новые строительство объектов электросетевого хозяйства, всего, в т.ч.:	Г		0,00	0,00	0,00	0,00	0		0,00	0,00	0,00	0,00	0	
1.4	Строительство ВЛН-0,4 кВ от КТП 10/0,4кВ, ВЛЗ-10 кВ, КТП 10/0,4кВ ул. Симбирская, Тамбовская, р.п. Ишеевка, Ульяновский район	КУУСК/73/С1	-	0,00	0,00	0,00	0,00	0	-	0,00	0,00	0,00	0,00	0	
1.4	Строительство 2 лпт КТП 10/0,4кВ ул. Советская, ул. Вр. Попова, р.п. Чедаклы	КУУСК/73/С2	-	0,00	0,00	0,00	0,00	0	-	0,00	0,00	0,00	0,00	0	
1.5	Покупка земельных участков для целей реализации инвестиционных проектов, всего, в том числе:	Г		0,00	0,00	0,00	0,00	0		0,00	0,00	0,00	0,00	0	
1.6	Прочие инвестиционные проекты, всего, в т.ч.:	Г		0,00	0,00	0,00	0,00	3		0,00	0,00	0,00	0,00	6	
1.6	Сервер НРЕ Д1.360 е операционной системой, Система хранения данных, Трансивер НРЕ SNI 100Q 16Gb 2p FC HBA	КУУСК/73/П3	-	0,00	0,00	0,00	0,00	0	-	0,00	0,00	0,00	0,00	0	
1.6	Автополюсник "Тайка-Sage" Т318	КУУСК/73/П4	-	0,00	0,00	0,00	0,00	0	-	0,00	0,00	0,00	0,00	0	

Номер группы инвестиционных проектов	Наименование инвестиционного проекта (группы инвестиционных проектов)	Идентификатор инвестиционного проекта	Наименование объекта, выведенного из эксплуатации	Выход объектов инвестиционной деятельности (мощностей) из эксплуатации в год 2020					Отклонения от плановых показателей 2020 года					Причина отклонений	
				План					Факт						
				МВ×А	Мвар	кВт ЛЭП	МВт	Другое	Дата вывода объекта, дд.мм.гггг	МВ×А	Мвар	кВт ЛЭП	МВт		Другое
1.6	Грузопассажирский автомобиль УАЗ 23624 - (4 ед.)	К/УСК/73/П5	УАЗ-390994-312 о442ат73; УАЗ-390994 р401ав73; УАЗ-390945-310 а048во73	0,00	0,00	0,00	0,00	3	21.02.2020	0,00	0,00	0,00	0,00	0	
1.6	Кондиционер для серверной Тосот T18H-Sha/LT18H-Sha/O (2шт)	К/УСК/73/П6	-	0,00	0,00	0,00	0,00	0	-	0,00	0,00	0,00	0,00	0	
1.6	-	-	ВАЗ-21053 в/м р846вт73	нд	нд	нд	нд	нд	21.02.2020	0,00	0,00	0,00	0,00	1	
1.6	-	-	Автомобиль Форд "Фокус" 2013.	нд	нд	нд	нд	нд	21.02.2020	0,00	0,00	0,00	0,00	1	
1.6	-	-	Робот-тренажер "Т-оша-06"	нд	нд	нд	нд	нд	14.01.2020	0,00	0,00	0,00	0,00	1	Списаны в связи с высокой степенью износа и непригодностью для дальнейшей эксплуатации

Заместитель генерального директора по логистике и транспорту


Главный инженер

Начальник УТЭ

К.Н. Свешников

Г.В. Великанов

И.Г. Самойлов





Номер группы инвестирования (группы инвестиционных проектов)	Наименование инвестиционного проекта (группы инвестиционных проектов)	Идентификатор инвестиционного проекта	Цели реализации инвестиционных проектов и плановые (фактические) значения количественных показателей, характеризующие достижение таких целей, 2020 года																	
			Развитие электрической сети/улучшение существующей электрической сети, связанное с подписанием новых потребителей				Замещение (обновление) электрической сети/повышение экономической эффективности мероприятий, направленные на снижение эксплуатационных				Повышение надежности оказываемых услуг в сфере электроэнергетики				Повышение качества оказываемых услуг в сфере электроэнергетики					
			Показатель увеличения протяженности линий электропередачи, не связанного с осуществлением технологического присоединения к электрическим сетям (А, Дадп), км	Показатель увеличения мощности силовых (авто-) трансформаторов на подстанциях, не связанного с осуществлением технологического присоединения к электрическим сетям (дФТр), МВХА	Показатель замены линий электропередачи и (д_лп), км	Показатель замены силовых трансформаторов (авто-) (д_тп), МВХА	Показатель оценки изменения средней продолжительности передачи электрической энергии потребителям (дИсвд)	Показатель оценки изменения средней частоты преобразования электрической энергии потребителям (дИсвд)	Показатель общего числа исполненных в рамках инвестиционной программы обязательств сетевой организации по осуществлению мероприятий в рамках инвестиционной программы с замещением	Показатель числа обязательств сетевой организации по осуществлению мероприятий, исполненных в рамках инвестиционной программы с замещением	Выполнение требований законодательства Российской Федерации, подпункт 1) статьи 107.1 Федерального закона от 03.07.2017 № 102-ФЗ	Показатель объема финансовых потребностей, необходимых для реализации мероприятий, направленных на выполнение требований законодательства (ФТЗ) млн руб без НДС	Показатель объема финансовых потребностей, необходимых для реализации мероприятий, направленных на развитие инфраструктурной (Фитр), млн руб без НДС	Показатель объема финансовых потребностей, необходимых для реализации мероприятий, направленных на хозяйственное обеспечение сетевой организации (Фхоз), млн руб без НДС	Показатель объема финансовых потребностей, необходимых для реализации мероприятий, направленных на реализацию инвестиционных проектов, связанных с деятельностью не относящихся к					
План	Факт	План	Факт	План	Факт	План	Факт	План	Факт	План	Факт	План	Факт	План	Факт					
1.6	Грузовая пассажирский автомобиль УАЗ 23624 - (4 ед.)	КУС/СК/73/П5	0,00	0,00	0,00	0,00	0,00	0,00	0,00	0,00	0,00	0,00	0,00	0,00	0,00	0,00	0,00	0,00	0,00	
1.6	Кондиционер для серверной (дИп)	КУС/СК/73/П6	0,00	0,00	0,00	0,00	0,00	0,00	0,00	0,00	0,00	0,00	0,00	0,00	0,00	0,00	0,12	0,12	0,00	0,00

Заместитель генерального директора по логистике и транспорту

Главный инженер

Начальник УТЭ

К.Н. Свешников
Г.В. Великанов
И.Г. Самойлов




Форма 9. Отчет об исполнении финансового плана субъекта электроэнергетики

Инвестиционная программа АО "Ульяновская сетевая компания"
полное наименование субъекта электроэнергетики
Субъект Российской Федерации: Ульяновская область
Год раскрытия (предоставления) информации: 2020 год

Утвержденные плановые значения показателей приведены в соответствии с

Распоряжением министерства энергетики, ЖКК и городской среды Ульяновской области от 16.12.2019г № 162-од
реквизиты решения органа исполнительной власти, утвердившего инвестиционную программу

1. Финансово - экономическая модель деятельности субъекта электроэнергетики


№ п/п	Показатель	Ед. изм.	Отчетный год 2020		Отклонение от плановых значений года 2020		Причины отклонений
			План	Факт	в ед. измерений	в процентах, %	
1	2	3	4	5	6	7	8
БЮДЖЕТ ДОХОДОВ И РАСХОДОВ							
1	Выручка от реализации товаров (работ, услуг) всего, в том числе *:	млн руб без НДС	699,239	720,485	21,246	103,04%	
1.1	Производство и поставка электрической энергии и мощности всего, в том числе:	млн руб без НДС	-	-	-	-	
1.2	Производство и поставка тепловой энергии (мощности)	млн руб без НДС	-	-	-	-	
1.3	Оказание услуг по передаче электрической энергии	млн руб без НДС	672,906	670,483	-2,423	99,64%	
1.4	Оказание услуг по передаче тепловой энергии, теплоносителя	млн руб без НДС	-	-	-	-	
1.5	Оказание услуг по технологическому присоединению	млн руб без НДС	6,979	7,570	0,591	108,48%	
1.6	Реализация электрической энергии и мощности	млн руб без НДС	-	-	-	-	
1.7	Реализация тепловой энергии (мощности)	млн руб без НДС	-	-	-	-	
1.8	Оказание услуг по оперативно-диспетчерскому управлению в электроэнергетике всего, в том числе:	млн руб без НДС	-	-	-	-	
1.9	Прочая деятельность	млн руб без НДС	19,354	42,432	23,078	219,24%	СМР на реконструкцию ВЛ-6кВ Ф-1 ПС 110/35/6кВ "Алакаевка"
II	Себестоимость товаров (работ, услуг), коммерческие и управленческие	млн руб без НДС	671,800	667,167	-4,633	99,31%	
2.1	Производство и поставка электрической энергии и мощности всего, в том числе:	млн руб без НДС	-	-	-	-	
2.2	Производство и поставка тепловой энергии (мощности)	млн руб без НДС	-	-	-	-	
2.3	Оказание услуг по передаче электрической энергии	млн руб без НДС	653,245	620,866	-32,379	95,04%	
2.4	Оказание услуг по передаче тепловой энергии, теплоносителя	млн руб без НДС	-	-	-	-	
2.5	Оказание услуг по технологическому присоединению	млн руб без НДС	4,901	7,010	2,109	143,03%	
2.6	Реализация электрической энергии и мощности	млн руб без НДС	-	-	-	-	
2.7	Реализация тепловой энергии (мощности)	млн руб без НДС	-	-	-	-	
2.8	Оказание услуг по оперативно-диспетчерскому управлению в электроэнергетике	млн руб без НДС	-	-	-	-	
2.9	Прочая деятельность	млн руб без НДС	13,654	39,292	25,637	287,76%	
III	Материальные расходы всего, в том числе:	млн руб без НДС	211,342	228,839	17,497	108,28%	
2.1.1	расходы на топливо на технологические цели	млн руб без НДС	-	-	-	-	
2.1.2	покупная энергия, в том числе:	млн руб без НДС	161,093	172,666	11,573	107,18%	
2.1.2.1	покупная электрическая энергия (мощность) всего, в том числе:	млн руб без НДС	161,093	172,666	11,573	107,18%	
2.1.2.1.1	на технологические цели, включая энергию на компенсацию	млн руб без НДС	161,093	172,666	11,573	107,18%	
2.1.2.1.2	для последующей перепродажи	млн руб без НДС	-	-	-	-	
2.1.2.2	покупная тепловая энергия (мощность)	млн руб без НДС	-	-	-	-	
2.1.3	сырье, материалы, запасные части, инструменты	млн руб без НДС	41,702	47,397	5,695	113,66%	
2.1.4	прочие материальные расходы	млн руб без НДС	8,546	8,776	0,229	102,68%	
2.1.5	Работы и услуги производственного характера всего, в том числе:	млн руб без НДС	10,856	10,940	0,084	100,77%	
2.2.1	услуги по передаче электрической энергии по единой (национальной)	млн руб без НДС	1,375	1,379	0,004	100,32%	
2.2.2	услуги по передаче электрической энергии по сетям территориальной	млн руб без НДС	9,481	9,561	0,080	100,84%	
2.2.3	услуги по передаче тепловой энергии, теплоносителя	млн руб без НДС	-	-	-	-	
2.2.4	услуги инфраструктурных организаций *****	млн руб без НДС	-	-	-	-	
2.2.5	прочие услуги производственного характера	млн руб без НДС	-	-	-	-	
2.1.6	Расходы на оплату труда с учетом страховых взносов	млн руб без НДС	289,357	278,995	-10,362	96,42%	
2.1.7	Амортизация основных средств и нематериальных активов	млн руб без НДС	68,158	59,644	-8,514	87,51%	
2.1.8	Налоги и сборы всего, в том числе:	млн руб без НДС	5,174	5,107	-0,067	98,71%	
2.1.8.1	налог на имущество организации	млн руб без НДС	4,699	4,656	-0,044	99,07%	
2.1.8.2	прочие налоги и сборы	млн руб без НДС	0,474	0,451	-0,023	95,09%	
2.1.9	Прочие расходы всего, в том числе:	млн руб без НДС	75,771	74,345	-1,427	98,12%	
2.1.9.1	работы и услуги производственного характера	млн руб без НДС	0,714	0,642	-0,072	89,88%	
2.1.9.2	арендная плата, лизинговые платежи	млн руб без НДС	43,753	42,903	-0,850	98,06%	
2.1.9.3	иные прочие расходы	млн руб без НДС	31,305	30,800	-0,505	98,39%	
2.1.10	Иные сведения:	млн руб без НДС	11,142	9,298	-1,844	83,45%	
2.1.10.1	Расходы на ремонт*****	млн руб без НДС	11,142	9,298	-1,844	83,45%	
2.1.10.2	Коммерческие расходы	млн руб без НДС	0	0	0,000	0,00%	
2.1.10.3	Управленческие расходы	млн руб без НДС	0	0	0,000	0,00%	
III	Прибыль (убыток) от продаж (строка I - строка II) всего, в том числе:	млн руб без НДС	27,439	53,318	25,879	194,32%	
3.1	Производство и поставка электрической энергии и мощности всего, в том числе:	млн руб без НДС	-	-	-	-	
3.2	Производство и поставка тепловой энергии (мощности)	млн руб без НДС	-	-	-	-	
3.3	Оказание услуг по передаче электрической энергии	млн руб без НДС	19,661	49,617	29,956	252,36%	
3.4	Оказание услуг по передаче тепловой энергии, теплоносителя	млн руб без НДС	-	-	-	-	
3.5	Оказание услуг по технологическому присоединению	млн руб без НДС	2,078	0,560	-1,517	26,96%	
3.6	Реализация электрической энергии и мощности	млн руб без НДС	-	-	-	-	
3.7	Реализация тепловой энергии (мощности)	млн руб без НДС	-	-	-	-	
3.8	Оказание услуг по оперативно-диспетчерскому управлению в электроэнергетике	млн руб без НДС	-	-	-	-	
3.9	Прочая деятельность	млн руб без НДС	5,699	3,140	-2,559	55,09%	
IV	Прочие доходы и расходы (сальдо) (строка 4.1 - строка 4.2)	млн руб без НДС	-14,412	-66,471	-52,058	461,21%	
4.1	Прочие доходы всего, в том числе:	млн руб без НДС	5,092	5,799	0,707	113,88%	
4.1.1	доходы от участия в других организациях	млн руб без НДС	-	-	-	-	
4.1.2	проценты к получению	млн руб без НДС	2,136	1,461	-0,675	68,42%	
4.1.3	восстановление резервов всего, в том числе:	млн руб без НДС	-	-	-	-	
4.1.3.1	по сомнительным долгам	млн руб без НДС	-	-	-	-	
4.1.4	прочие внереализационные доходы	млн руб без НДС	2,956	4,338	1,382	146,74%	
4.2	Прочие расходы всего, в том числе:	млн руб без НДС	19,504	72,270	52,765	370,53%	
4.2.1	расходы, связанные с персоналом	млн руб без НДС	4,211	3,246	-0,965	77,09%	
4.2.2	проценты к уплате	млн руб без НДС	0,000	0,000	0,000	0,00%	
4.2.3	создание резервов всего, в том числе:	млн руб без НДС	-	-	-	-	
4.2.3.1	по сомнительным долгам	млн руб без НДС	-	-	-	-	
4.2.4	прочие внереализационные расходы	млн руб без НДС	15,293	69,023	53,730	451,34%	Признание оценочных обязательств, пеней и штрафов, списание дебиторской (кредиторской) задолженности
V	Прибыль (убыток) до налогообложения (строка III + строка IV) всего, в том числе:	млн руб без НДС	13,026	-13,153	-26,180	-100,98%	
5.1	Производство и поставка электрической энергии на оптовом рынке	млн руб без НДС	-	-	-	-	
5.2	Производство и поставка тепловой энергии (мощности)	млн руб без НДС	-	-	-	-	
5.3	Оказание услуг по передаче электрической энергии	млн руб без НДС	5,792	-12,240	-18,032	-211,34%	
5.4	Оказание услуг по передаче тепловой энергии, теплоносителя	млн руб без НДС	-	-	-	-	
5.5	Оказание услуг по технологическому присоединению	млн руб без НДС	1,934	-0,138	-2,072	-7,15%	
5.6	Реализация электрической энергии и мощности	млн руб без НДС	-	-	-	-	
5.7	Реализация тепловой энергии (мощности)	млн руб без НДС	-	-	-	-	
5.8	Оказание услуг по оперативно-диспетчерскому управлению в электроэнергетике	млн руб без НДС	-	-	-	-	
5.9	Прочая деятельность	млн руб без НДС	5,301	-0,775	-6,075	-14,61%	
VI	Налог на прибыль всего, в том числе:	млн руб без НДС	2,605	0,000	-2,605	0,00%	

№ п/п	Показатель	Ед. изм.	Отчетный год 2020		Отклонение от плановых значений года 2020		Причины отклонений
			План	Факт	в ед. измерений	в процентах, %	
6.1	Производство и поставка электрической энергии и мощности всего, в том	млн руб без НДС	-	-	-	-	
6.2	Производство и поставка тепловой энергии (мощности);	млн руб без НДС	-	-	-	-	
6.3	Оказание услуг по передаче электрической энергии;	млн руб без НДС	1,158	0,000	-1,158	0,00%	
6.4	Оказание услуг по передаче тепловой энергии, теплоносителя;	млн руб без НДС	-	-	-	-	
6.5	Оказание услуг по технологическому присоединению;	млн руб без НДС	0,387	0,000	-0,387	0,00%	
6.6	Реализация электрической энергии и мощности;	млн руб без НДС	-	-	-	-	
6.7	Реализация тепловой энергии (мощности);	млн руб без НДС	-	-	-	-	
6.8	Оказание услуг по оперативно-диспетчерскому управлению в	млн руб без НДС	-	-	-	-	
6.9	Прочая деятельность;	млн руб без НДС	1,060	0,000	-1,060	0,00%	
VII	Чистая прибыль (убыток) всего, в том числе:	млн руб без НДС	10,421	-13,153	-23,574	-126,22%	
7.1	Производство и поставка электрической энергии и мощности всего, в том	млн руб без НДС	-	-	-	-	
7.2	Производство и поставка тепловой энергии (мощности)	млн руб без НДС	-	-	-	-	
7.3	Оказание услуг по передаче электрической энергии	млн руб без НДС	4,633	-12,240	-16,874	-264,18%	
7.4	Оказание услуг по передаче тепловой энергии, теплоносителя	млн руб без НДС	-	-	-	-	
7.5	Оказание услуг по технологическому присоединению	млн руб без НДС	1,547	-0,138	-1,685	-8,93%	
7.6	Реализация электрической энергии и мощности	млн руб без НДС	-	-	-	-	
7.7	Реализация тепловой энергии (мощности)	млн руб без НДС	-	-	-	-	
7.8	Оказание услуг по оперативно-диспетчерскому управлению в	млн руб без НДС	-	-	-	-	
7.9	Прочая деятельность	млн руб без НДС	4,240	-0,775	-5,015	-18,27%	
VIII	Направления использования чистой прибыли	млн руб без НДС	-	-	-	-	
8.1	На инвестиции	млн руб без НДС	-	-	-	-	
8.2	Резервный фонд	млн руб без НДС	-	-	-	-	
8.3	Выплата дивидендов	млн руб без НДС	-	-	-	-	
8.4	Остаток на разывтие	млн руб без НДС	-	-	-	-	
IX	Иные сведения:	-	-	-	-	-	
9.1	Прибыль до налогообложения без учета процентов к уплате и амортизации (строка V + строка 4.2.2 + строка П.IV)	млн руб без НДС	81,184	46,491	-34,693	57,27%	
9.2	Долг (кредиты и займы) на начало периода всего, в том числе:	млн руб без НДС	0	0	0,000	0,00%	
9.2.1	краткосрочные кредиты и займы на начало периода	млн руб без НДС	0	0	0,000	0,00%	
9.3	Долг (кредиты и займы) на конец периода, в том числе	млн руб без НДС	0	0	0,000	0,00%	
9.3.1	краткосрочные кредиты и займы на конец периода	млн руб без НДС	0	0	0,000	0,00%	
9.4	Отношение долга (кредиты и займы) на конец периода (строка 9.3) к прибыли до налогообложения без учета процентов к уплате и амортизации (строка 9.1)	-	0	0	0,000	0,00%	
БЮДЖЕТ ДВИЖЕНИЯ ДЕНЕЖНЫХ СРЕДСТВ							
X	Поступления от текущих операций всего, в том числе:	млн руб с НДС	830,678	826,131	-4,547	99,45%	
10.1	Производство и поставка электрической энергии и мощности всего, в том	млн руб с НДС	-	-	-	-	
10.2	Производство и поставка тепловой энергии (мощности)	млн руб с НДС	-	-	-	-	
10.3	Оказание услуг по передаче электрической энергии	млн руб с НДС	801,082	765,085	-35,996	95,51%	
10.4	Оказание услуг по передаче тепловой энергии, теплоносителя	млн руб с НДС	-	-	-	-	
10.5	Оказание услуг по технологическому присоединению	млн руб с НДС	5,358	10,524	5,166	196,42%	Госконтракт на ТП с отделом МВД России "Сенгилеевский", который не был предусмотрен планом
10.6	Реализация электрической энергии и мощности	млн руб с НДС	-	-	-	-	
10.7	Реализация тепловой энергии (мощности)	млн руб с НДС	-	-	-	-	
10.8	Оказание услуг по оперативно-диспетчерскому управлению в	млн руб с НДС	-	-	-	-	
10.9	Поступления денежных средств за счет средств бюджетов бюджетной	млн руб с НДС	-	-	-	-	
10.10	Прочая деятельность	млн руб с НДС	24,239	50,522	26,284	208,44%	СМР на реконструкцию ВЛ-6кВ Ф-1 ПС 110/35/6кВ "Алакавка"
XI	Платежи по текущим операциям всего, в том числе:	млн руб с НДС	825,167	781,087	-44,080	94,66%	
11.1	Оплата поставщикам топлива	млн руб с НДС	-	-	-	-	
11.2	Оплата покупиной энергии всего, в том числе:	млн руб с НДС	209,725	219,324	9,599	104,58%	
11.2.1	на оптовом рынке электрической энергии и мощности	млн руб с НДС	-	-	-	-	
11.2.2	на розничных рынках электрической энергии	млн руб с НДС	-	-	-	-	
11.2.3	на компенсацию потерь	млн руб с НДС	209,725	219,324	9,599	104,58%	
11.3	Оплата услуг по передаче электрической энергии по единой	млн руб с НДС	1,601	1,218	-0,383	76,06%	
11.4	Оплата услуг по передаче электрической энергии по сетям	млн руб с НДС	11,858	10,095	-1,764	85,13%	
11.5	Оплата услуг по передаче тепловой энергии, теплоносителя	млн руб с НДС	-	-	-	-	
11.6	Оплата труда	млн руб с НДС	202,410	190,524	-11,886	94,13%	
11.7	Страховые взносы	млн руб с НДС	69,568	62,979	-6,588	90,53%	
11.8	Оплата налогов и сборов всего, в том числе:	млн руб с НДС	109,556	118,915	9,359	108,54%	
11.8.1	налог на прибыль	млн руб с НДС	4,759	4,852	0,093	101,96%	
11.9	Оплата сырья, материалов, запасных частей, инструментов	млн руб с НДС	77,661	68,367	-9,295	88,03%	
11.10	Оплата прочих услуг производственного характера	млн руб с НДС	2,879	0,069	-2,809	2,41%	
11.11	Арендная плата и лизинговые платежи	млн руб с НДС	84,940	52,832	-32,107	62,20%	
11.12	Проценты по долговым обязательствам (за исключением процентов по долговым обязательствам, включаемым в стоимость инвестиционного актива)	млн руб с НДС	0,000	0,000	0,000	0,00%	
11.13	Прочие платежи по текущей деятельности	млн руб с НДС	54,969	56,764	1,794	103,26%	
XII	Поступления от инвестиционных операций всего, в том числе:	млн руб с НДС	0,000	0,206	0,206	0,00%	
12.1	Поступления от реализации имущества и имущественных прав	млн руб с НДС	0,000	0,206	0,206	0,00%	
12.2	Поступления по заключенным инвестиционным соглашениям, в том числе	млн руб с НДС	-	-	-	-	
12.3	Прочие поступления по инвестиционным операциям	млн руб с НДС	-	-	-	-	
XIII	Платежи по инвестиционным операциям всего, в том числе:	млн руб с НДС	41,820	55,295	13,475	132,22%	
13.1	Инвестиции в основной капитал всего, в том числе:	млн руб с НДС	41,820	55,295	13,475	132,22%	
13.1.1	техническое перевооружение и реконструкция	млн руб с НДС	14,000	14,373	0,373	102,66%	
13.1.2	новое строительство и расширение	млн руб с НДС	7,007	12,210	5,203	174,25%	
13.1.3	проектно-исследовательские работы для объектов нового строительства	млн руб с НДС	0,000	0,000	0,000	0,00%	
13.1.4	приобретение объектов основных средств, земельных участков	млн руб с НДС	12,423	2,988	-9,435	24,05%	
13.1.5	проведение научно-исследовательских и опытно-конструкторских	млн руб с НДС	-	-	-	-	
13.1.6	прочие выплаты, связанные с инвестициями в основной капитал	млн руб с НДС	8,390	25,724	17,334	306,59%	
13.2	Приобретение нематериальных активов	млн руб с НДС	0,000	0,000	0,000	0,00%	
13.3	Прочие платежи по инвестиционным операциям всего, в том числе:	млн руб с НДС	-	-	-	-	
13.4	Иные сведения:	млн руб с НДС	-	-	-	-	
13.4.1	проценты по долговым обязательствам, включаемым в стоимость	млн руб с НДС	-	-	-	-	
XIV	Поступления от финансовых операций всего, в том числе:	млн руб с НДС	2,136	1,447	-0,689	67,74%	
14.1	Процентные поступления	млн руб с НДС	2,136	1,447	-0,689	67,74%	
14.2	Поступления по полученным кредитам всего, в том числе:	млн руб с НДС	0,000	0,000	0,000	0,00%	
14.3	Поступления от эмиссии акций **	млн руб с НДС	-	-	-	-	
14.4	Поступления от реализации финансовых инструментов всего, в том числе:	млн руб с НДС	-	-	-	-	
14.5	Поступления от займов организаций	млн руб с НДС	-	-	-	-	
14.6	Поступления за счет средств инвесторов	млн руб с НДС	-	-	-	-	
14.7	Прочие поступления по финансовым операциям	млн руб с НДС	-	-	-	-	
XV	Платежи по финансовым операциям всего, в том числе:	млн руб с НДС	0	0	0,000	0,00%	
15.1	Погашение кредитов и займов всего, в том числе:	млн руб с НДС	0	0	0,000	0,00%	
15.1.1	на текущую деятельность	млн руб с НДС	0	0	0,000	0,00%	
15.1.2	на инвестиционные операции	млн руб с НДС	-	-	-	-	
15.1.3	на рефинансирование кредитов и займов	млн руб с НДС	-	-	-	-	
15.2	Выплата дивидендов	млн руб с НДС	-	-	-	-	
15.3	Прочие выплаты по финансовым операциям	млн руб с НДС	-	-	-	-	
XVI	Сальдо денежных средств по операционной деятельности (строка X - строка XI) всего, в том числе:	млн руб с НДС	5,511	45,044	39,533	817,38%	
XVII	Сальдо денежных средств по инвестиционным операциям всего (строка XII - строка XIII), всего, в том числе	млн руб с НДС	-41,820	-55,089	-13,269	131,73%	

№ п/п	Показатель	Ед. изм.	Отчетный год 2020		Отклонение от плановых значений года 2020		Причины отклонений
			План	Факт	в ед. измерений	в процентах, %	
17.1	Сальдо денежных средств по инвестиционным операциям	млн руб с НДС	-41,820	-55,089	-13,269	131,73%	
17.2	Сальдо денежных средств по прочей деятельности	млн руб с НДС	-	-	-	-	
XVIII	Сальдо денежных средств по финансовым операциям всего (строка XIV - строка XV)	млн руб с НДС	2,136	1,447	-0,689	67,74%	
18.1	Сальдо денежных средств по привлечению и погашению кредитов и займов	млн руб с НДС	0	0	0,000	0,00%	
18.2	Сальдо денежных средств по прочей финансовой деятельности	млн руб с НДС	-	-	-	-	
XIX	Сальдо денежных средств от транзитных операций	млн руб с НДС	2,414	-2,830	-5,244	-117,19%	
XX	Итого сальдо денежных средств (строка XVI + строка XVII + строка XVIII + строка XIX)	млн руб с НДС	-31,759	-11,428	20,331	35,98%	
XXI	Остаток денежных средств на начало периода	млн руб с НДС	52,014	52,014	0,000	100,00%	
XXII	Остаток денежных средств на конец периода	млн руб с НДС	20,255	40,586	20,331	200,37%	
XXIII	Иные сведения:						
23.1	Дебиторская задолженность на конец периода всего, в том числе:	млн руб с НДС	127,918	161,250	33,332	126,06%	
23.1.1	производство и поставка электрической энергии и мощности всего, в том числе:	млн руб с НДС	-	-	-	-	
23.1.2	производство и поставка тепловой энергии (мощности)	млн руб с НДС	-	-	-	-	
23.1.2.a	из нее просроченная	млн руб с НДС	-	-	-	-	
23.1.3	оказание услуг по передаче электрической энергии	млн руб с НДС	105,515	143,947	38,432	136,42%	
23.1.3.a	из нее просроченная	млн руб с НДС	-	-	-	-	
23.1.4	оказание услуг по передаче тепловой энергии, теплоносителя	млн руб с НДС	-	-	-	-	
23.1.4.a	из нее просроченная	млн руб с НДС	-	-	-	-	
23.1.5	оказание услуг по технологическому присоединению	млн руб с НДС	6,694	3,830	-2,864	57,22%	
23.1.5.a	из нее просроченная	млн руб с НДС	-	-	-	-	
23.1.7	реализация электрической энергии и мощности	млн руб с НДС	-	-	-	-	
23.1.6.a	из нее просроченная	млн руб с НДС	-	-	-	-	
23.1.7	реализация тепловой энергии (мощности)	млн руб с НДС	-	-	-	-	
23.1.7.a	из нее просроченная	млн руб с НДС	-	-	-	-	
23.1.8	оказание услуг по оперативно-диспетчерскому управлению в энергетике	млн руб с НДС	-	-	-	-	
23.1.8.a	из нее просроченная	млн руб с НДС	-	-	-	-	
23.1.9	прочая деятельность	млн руб с НДС	15,709	13,473	-2,237	85,76%	
23.1.9.a	из нее просроченная	млн руб с НДС	-	-	-	-	
23.2	Кредиторская задолженность на конец периода всего, в том числе:	млн руб с НДС	248,911	300,669	51,758	120,79%	
23.2.1	поставщикам топлива на технологические цели	млн руб с НДС	-	-	-	-	
23.2.1.a	из нее просроченная	млн руб с НДС	-	-	-	-	
23.2.2	поставщикам покупной энергии всего, в том числе:	млн руб с НДС	-	-	-	-	
23.2.3	по оплате услуг на передачу электрической энергии по единой (национальной) общероссийской электрической сети	млн руб с НДС	-	-	-	-	
23.2.3.a	из нее просроченная	млн руб с НДС	-	-	-	-	
23.2.4	по оплате услуг территориальных сетевых организаций	млн руб с НДС	1,505	3,008	1,503	199,84%	
23.2.4.a	из нее просроченная	млн руб с НДС	-	-	-	-	
23.2.5	перед персоналом по оплате труда	млн руб с НДС	10,795	8,512	-2,283	78,85%	
23.2.5.a	из нее просроченная	млн руб с НДС	-	-	-	-	
23.2.6	перед бюджетами и внебюджетными фондами	млн руб с НДС	5,767	24,770	19,003	429,52%	
23.2.6.a	из нее просроченная	млн руб с НДС	-	-	-	-	
23.2.7	по договорам технологического присоединения	млн руб с НДС	0,625	2,656	2,031	425,04%	
23.2.7.a	из нее просроченная	млн руб с НДС	-	-	-	-	
23.2.8	по обязательствам перед поставщиками и подрядчиками по оплате поставок	млн руб с НДС	22,973	63,481	40,508	276,33%	
23.2.8.a	из нее просроченная	млн руб с НДС	-	-	-	-	
23.2.9	прочая кредиторская задолженность	млн руб с НДС	207,246	198,242	-9,004	95,66%	
23.2.9.a	из нее просроченная	млн руб с НДС	-	-	-	-	
23.3	Отношение поступлений денежных средств к выручке от реализованных товаров и оказанных услуг (с учетом НДС) всего, в том числе:	%	99,253	95,744	-3,509	96,46%	
23.3.3	от оказания услуг по передаче электрической энергии	%	99,207	95,091	-4,115	95,85%	
ТЕХНИКО-ЭКОНОМИЧЕСКИЕ ПОКАЗАТЕЛИ							
XXIV	В отношении деятельности по производству электрической, тепловой энергии (мощности)	-	x	x	x	x	
XXV	В отношении деятельности по передаче электрической энергии	-	x	x	x	x	
25.1	Объем отпуска электрической энергии из сети (полезный отпуск) всего, в том числе:	млн кВт.ч	287,17	268,680	-18,490	93,56%	
25.1.1	потребителям, присоединенным к единой (национальной) электрической сети	млн кВт.ч	-	-	-	-	
25.1.1.1	территориальные сетевые организации	млн кВт.ч	287,17	268,680	-18,490	93,56%	
25.1.1.2	потребители, не являющиеся территориальными сетевыми организациями	млн кВт.ч	-	-	-	-	
25.2	Объем технологического расхода (потерь) при передаче электрической энергии	млн кВт.ч	59,780	58,297	-1,483	97,52%	
25.3	Заявленная мощность **/фактическая мощность всего, в том числе:	MВт	39,944	37,332	-2,612	93,46%	
25.3.1	потребителей, присоединенных к единой (национальной) общероссийской электрической сети	MВт	-	-	-	-	
25.3.1.1	территориальные сетевые организации	MВт	39,944	37,332	-2,612	93,46%	
25.3.1.2	потребители, не являющиеся территориальными сетевыми организациями	MВт	-	-	-	-	
25.4	Количество условных единиц обслуживаемого электросетевого хозяйства	у.е.	10 387,910	10 614,540	226,630	102,18%	
25.5	Необходимая валовая выручка сетевой организации в части содержания (строка 1.3 - строка 2.2.1 - строка 2.2.2 - строка 2.1.2.1.1)	млн рублей	500,957	486,877	-14,080	97,19%	
XXVIII	Среднесписочная численность работников	чел.	650	537	-113,000	82,62%	
2. Источники финансирования инвестиционной программы субъекта электроэнергетики							
№ п/п	Показатель	Ед. изм.	Отчетный год 2020		Отклонение от плановых значений года 2020		Причины отклонений
			План	Факт	в ед. измерений	в процентах, %	
1	2	3	4	5	6	7	8
Источники финансирования инвестиционной программы всего (строка I + строка II)			86,428	49,155	-37,273	56,87%	
I	Собственные средства всего, в том числе:	млн руб без НДС	86,428	49,155	-37,273	56,87%	
1.1	Прибыль, направляемая на инвестиции, в том числе:	млн руб без НДС	45,500	8,227	-37,273	18,08%	Дефицит источников финансирования ввиду снижения выручки и роста потерь в период пандемии
1.1.1	полученная от реализации продукции и оказанных услуг по регулируемым ценам (тарифам):	млн руб без НДС	45,500	8,227	-37,273	18,08%	
1.1.2	прибыль от продажи электрической энергии (мощности) по нерегулируемым ценам, всего, в том числе:	млн руб без НДС	-	-	-	-	
1.1.3	прочая прибыль	млн руб без НДС	-	-	-	-	
1.2	Амортизация основных средств всего, в том числе:	млн руб без НДС	40,928	40,928	0,000	100,00%	
1.2.1	текущая амортизация, учтенная в ценах (тарифах) всего, в том числе:	млн руб без НДС	40,928	40,928	0,000	100,00%	
1.2.1.1	производство и поставка электрической энергии и мощности	млн руб без НДС	-	-	-	-	
1.2.1.2	производство и поставка тепловой энергии (мощности)	млн руб без НДС	-	-	-	-	
1.2.1.3	оказание услуг по передаче электрической энергии	млн руб без НДС	40,928	40,928	0,000	100,00%	
1.2.1.4	оказание услуг по передаче тепловой энергии, теплоносителя	млн руб без НДС	-	-	-	-	
1.2.1.5	реализация электрической энергии и мощности	млн руб без НДС	-	-	-	-	
1.2.1.6	реализация тепловой энергии (мощности)	млн руб без НДС	-	-	-	-	
1.2.1.7	оказание услуг по оперативно-диспетчерскому управлению в энергетике	млн руб без НДС	-	-	-	-	
1.2.2	прочая текущая амортизация	млн руб без НДС	-	-	-	-	
1.2.3	неиспользованная амортизация прошлых лет всего, в том числе:	млн руб без НДС	-	-	-	-	
1.3	Возврат налога на добавленную стоимость ****	млн руб без НДС	0	0	0,000	0,00%	
1.4	Прочие собственные средства всего, в том числе:	млн руб без НДС	0	0	0,000	0,00%	
1.4.1	средства от эмиссии акций	млн руб без НДС	-	-	-	-	
1.4.2	остаток собственных средств на начало года	млн руб без НДС	-	-	-	-	
II	Привлеченные средства всего, в том числе:	млн руб без НДС	0	0	0,000	0,00%	
2.1	Кредиты	млн руб без НДС	0	0	0,000	0,00%	

№ п/п	Показатель	Ед. изм.	Отчетный год 2020		Отклонение от плановых значений года 2020		Причины отклонений
			План	Факт	в ед. измерений	в процентах, %	
2.2	Облигационные займы	млн руб без НДС	0	0	0,000	0,00%	
2.3	Вексели	млн руб без НДС	0	0	0,000	0,00%	
2.4	Займы организаций	млн руб без НДС	0	0	0,000	0,00%	
2.5	Бюджетное финансирование	млн руб без НДС	0	0	0,000	0,00%	
2.6	Использование лизинга	млн руб без НДС	0	0	0,000	0,00%	
2.7	Прочие привлеченные средства	млн руб без НДС	0	0	0,000	0,00%	
III	Иные сведения:	-					
3.1	Объем финансирования мероприятий по технологическому	млн руб без НДС	7,663	3,714	-3,949	48,46%	
3.1.1	цен (тарифов) на услуги по передаче электрической энергии;	млн руб без НДС	7,663	3,714	-3,949	48,46%	
3.1.2	амортизации, учтенной в ценах (тарифах) на услуги по передаче	млн руб без НДС	-	-	-	-	
3.1.3	кредитов	млн руб без НДС	-	-	-	-	
3.2	Для субъектов электроэнергетики, осуществляющих регулируемые виды деятельности с использованием метода доходности инвестированного капитала	-	-	-	-	-	
3.2.1	возврат инвестированного капитала, направляемый на инвестиции	млн руб без НДС	-	-	-	-	
3.2.2	доход на инвестированный капитал, направляемый на инвестиции	млн руб без НДС	-	-	-	-	
3.2.3	заемные средства, направляемые на инвестиции	млн руб без НДС	-	-	-	-	

Исполнительный директор



П.А. Бросайло